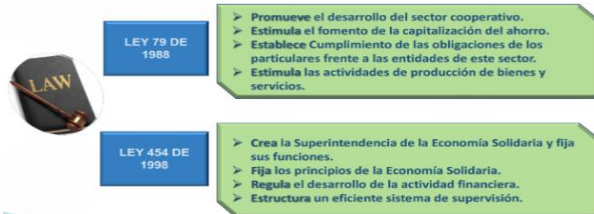


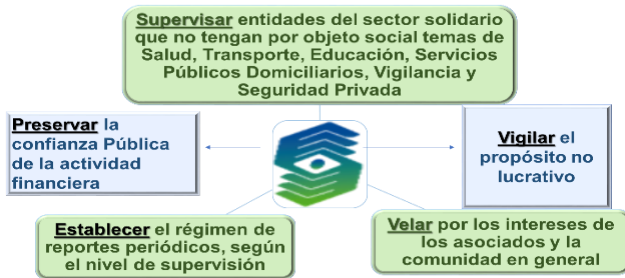
Superintendencia de la Economía Solidaria – Informe de Seguimiento a la Gestión 30 de junio de 2018

Superintendente: Héctor Raúl Ruiz Velandia.

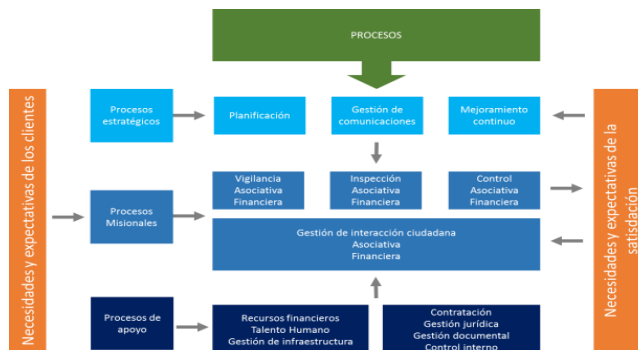
Nuestro marco normativo:



Nuestro propósito:



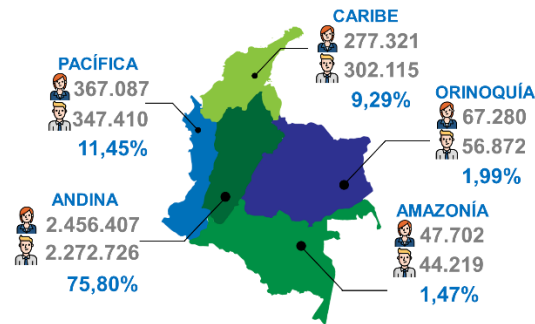
Nuestro modelo de operación:



Nuestro modelo de operación está compuesto por diferentes procesos (estratégicos, misionales y de apoyo); se busca implementar una supervisión basada en riesgos y con información financiera bajo estándares internacionales.

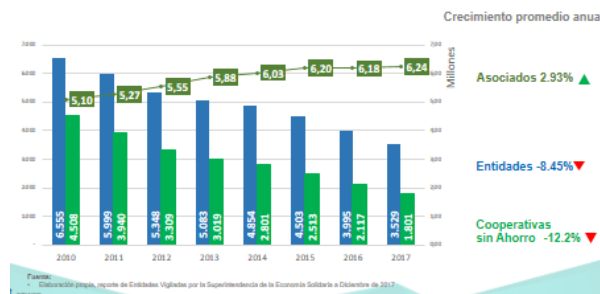
¿Dónde hacemos presencia?

El sector solidario, a través de las entidades vigiladas por la Supersolidaria, hace presencia en el territorio colombiano beneficiando a 6.239.139 asociados, donde 3.215.797 (52%) son mujeres y 3.023.324 (48%) son hombres.



Las regiones de mayor concentración de asociados, en su orden son: Andina: 4.729.133 (75,8%); Pacífica: 714.497 (11,4%); Caribe: 579.436 (9,2%); y, de menor concentración en 216.073 (3,4%) en Orinoquía y Amazonía.

Comportamiento - Entidades y Asociados¹:



¹ Teniendo en cuenta las fechas de reporte de las entidades solidarias, la información aquí registrada en las variables Sociales y Financieras se toma con corte a 31 de diciembre de 2017. En los eventos comparativos, se encuentran variaciones del año 2016 debido al incremento de los reportes de las entidades a dicho corte.

El universo de entidades que reportan información a esta Superintendencia disminuyó en un 8,45% promedio anual pasando de 6.555 en el año 2010 a 3.529 en el año 2017, originado en la depuración del sector especialmente en las cooperativas de trabajo asociado y las cooperativas de aporte y crédito, entre otras.

La confianza de los ciudadanos en el sector solidario ha aumentado, lo cual se ha reflejado en un mayor número de asociados (creció en 2,93% promedio anual) pasando de 5.102.592 a 6.239.139 y en el crecimiento del activo del sector (creció en 8,29% promedio anual), durante el mismo periodo de análisis.

Comportamiento del Balance del Sector:

El Sector Solidario tiene activos por \$36,1 BB² a cierre del año 2017 mostrando un crecimiento promedio anual del 8,29%, similar en el crecimiento logrado en sus pasivos y patrimonio, durante los últimos 10 años.

A continuación se observa el equilibrio en las variables de los estados financieros individuales y con conglomerados bajo normas internacionales de información:

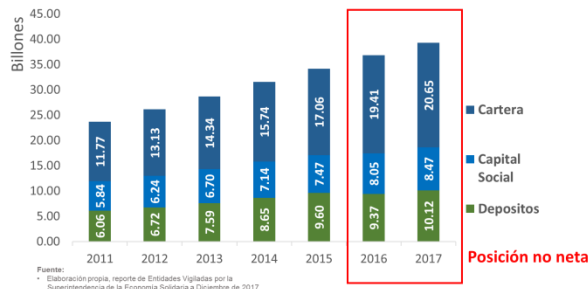


Sumado con conglomerados, el activo del sector se incrementa un 19,11%, es decir, de \$36.1 BB a \$43.0 BB con corte a diciembre de 2017.

² Billones.

Superintendencia de la Economía Solidaria – Informe de Seguimiento a la Gestión 30 de junio de 2018

Comportamiento de los Depósitos, Cartera y Capital Social del Sector:



El mejor desempeño se ha reflejado en el comportamiento de la cartera de crédito que durante los periodos 2011 a 2017 presentó un crecimiento promedio anual del 9.85%; respecto a los depósitos en 9,07% y el capital social en 6.40%.

Por su parte, la tasa de deterioro ha tenido un comportamiento estable entre el 4.06% y el 4.77%, lo cual quiere decir que el 95.59% de los créditos se encuentran al día. Aunado a esto, el sector maneja un cubrimiento de su cartera del 91,2%, un 4,5% superior al 2016 (86,7%), lo que quiere decir que por cada \$1 en cartera vencida clasificada de la B a la E, se encuentran protegidos en \$0.91.

Presupuesto 2018:

Para el desarrollo de su misión, la Superintendencia de Economía Solidaria para la vigencia 2018 cuenta con un presupuesto apropiado de \$26.451 MM³.

En el segundo trimestre de 2018, la ejecución acumulada en funcionamiento es del 32.10% (\$4.917 MM) y en inversión el 81.70% (\$9.092 MM).

SUPERVISIÓN:

El área misional de la entidad se encuentra dividida en dos Delegaturas, las cuales adelantan la supervisión a las

³ Millones.

entidades vigiladas, así:



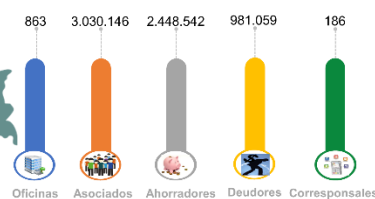
Entidades vigiladas D. Asociativa

SUPERVISIÓN 1	No. de Entidades	No. de Asociados
COOPERATIVAS Y OTRAS	86	1.114.240
FONDOS DE EMPLEADOS	84	855.785
ASOCIACIONES MUTUALES	1	1
SubTotal	171	1.480.026
SUPERVISIÓN 2	No. de Entidades	No. de Asociados
COOPERATIVAS	273	387.565
FONDOS DE EMPLEADOS	244	966.195
ASOCIACIONES MUTUALES	12	5.870
SubTotal	529	739.630
SUPERVISIÓN 3	No. de Entidades	No. de Asociados
COOPERATIVAS	1.493	637.399
FONDOS DE EMPLEADOS	1.097	304.662
ASOCIACIONES MUTUALES	108	10.034
SubTotal	2.698	952.095
Total general	9.998	3.173.751

Fuente: SUPERSELDARIA
*Información reportada por las vigiladas a Diciembre 2017 Reportados a Mayo de 2018



Entidades vigiladas D. Financiera



Eventos destacados:

Durante el segundo trimestre del año 2018, la Superintendencia de la Economía Solidaria tuvo una participación activa en los siguientes eventos:

12 eventos en el segundo trimestre:

- Sector Cooperativas de Ahorro y Crédito- Fecolfin.
- Comité Técnico Ad honorem – Entidades Sin Ánimo de Lucro.
- Supersolidaria en Ibagué.
- Mesa Técnica Intersectorial Supersolidaria – Analfe.
- Feria de Servicio al Ciudadano – Necoclí.
- Asamblea Coonfecoop Antioquia.
- Jornada de Innovación Cooperativa en la Era Digital.
- Encuentro de Actividad Financiera Cooperativa.

- Congreso Nacional de Innovación y Tecnología.
- Mesa técnica Intersectorial Supersolidaria –Analfe.
- Encuentro de Información Financiera y Contable del Sector Solidario.
- Mesa Técnica Intersectorial del Sector de la economía solidaria.



Página web 27 publicaciones 2º TRI.



Facebook 3025 fans en el 2º TRI.



Twitter 3141 seguidores en el 2º TRI.



24 Publicaciones en la Intranet en el 2º TRI.



3 Notisolidarios en el 2º TRI.



113 Piezas graficas en el 2º TRI