

Boletín de ANÁLISIS MACROECONÓMICO

No. 99 Agosto 31 de 2021



Supersolidaria

Superintendencia de la Economía Solidaria

"Super-Visión" para la transformación



El emprendimiento
es de todos

Minhacienda

Elementos Claves

- A** La tasa de desempleo nacional - TD para julio (14,3%) siguió cediendo, ante la creación de puestos de trabajo de todos los sectores económicos.
- B** Los mercados bursátiles y el petróleo tuvieron una semana de ganancias ante la debilidad del dólar y las declaraciones de Jerome Powell presidente de la FED.
- C** El Covid y sus variantes siguen preocupando al mundo ante la amenaza del grado de contagio y letalidad, poniendo en riesgo la recuperación económica global.

Actualidad Nacional

Exportaciones colombianas (millones US\$)

- Las exportaciones registradas en julio del presente año ascendieron a US\$3.252,4 millones FOB, presentando un aumento del 27,4% frente al mismo mes de 2020 que fueron US\$2.552,0 millones FOB. En los primeros siete meses de 2021 el crecimiento anual fue de 20,1%, sumando US\$21.294,8 millones.
- Las variaciones en las exportaciones estuvieron representadas por: manufacturas 42,4%; combustibles y productos de industrias extractivas 32,6%; agropecuarios, alimentos y bebidas 17,8%; otros sectores 2,6%.
- Los principales países de destino de las exportaciones colombianas FOB en junio fueron: EEUU (28,6%), China (10,3%), Ecuador (6,2%), Brasil (4,7%) y Chile (3,5%).

Gráfico 1. Julio 2021

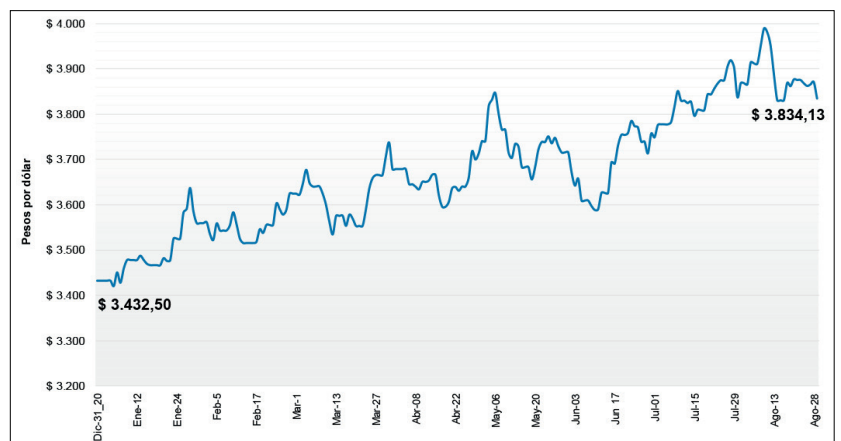


Fuente: Dane, Gráficos Delegatura Financiera - Supersolidaria

Comportamiento Tasa de Cambio - TC (\$)

- El dólar tuvo una semana a la baja perdiendo \$41 equivalente al 1,1% frente al cierre de la TRM del 21 de agosto, en medio de una moderada volatilidad.
- La caída estuvo influenciada por las noticias de reducir el apoyo monetario masivo por parte de la FED, el impacto de la variable Delta en la economía mundial, el avance de las monedas en economías emergentes, las recuperaciones bursátiles y el petróleo.
- Adicionalmente, influyeron la resolución presupuestaria por \$3.5 billones en EEUU, la disminución del PMI en Japón y en la Eurozona en julio, las interrupciones en las cadenas de suministros, entre otros.

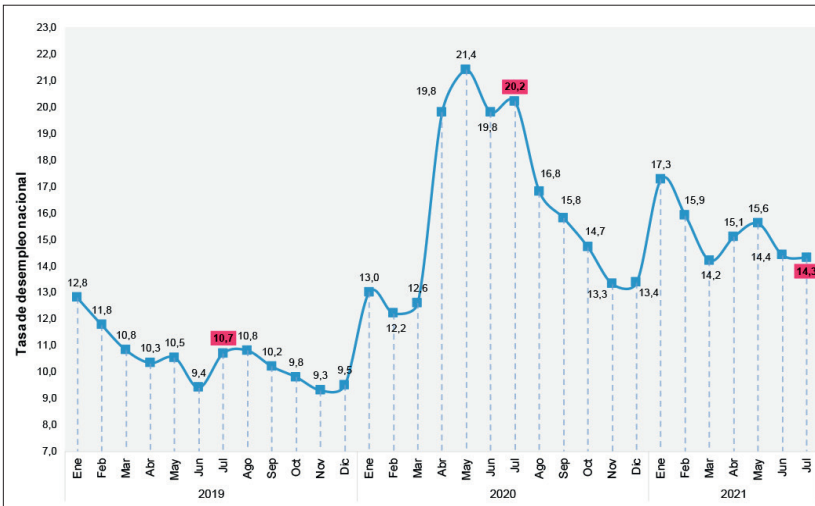
Gráfico 2. Agosto 28 de 2021



Fuente: Superfinanciera, Gráficos Delegatura Financiera - Supersolidaria

Tasa de desempleo nacional - TD

Gráfico 3. Julio 2021

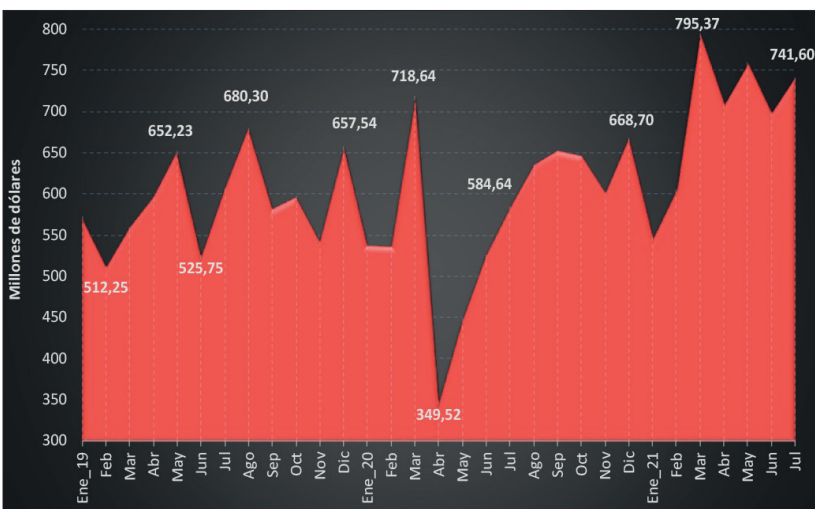


Fuente: Dane, Gráficos Delegatura Financiera - Supersolidaria

- En julio de 2021 la tasa de desempleo nacional se ubicó en 14,3%, disminuyendo en 5,9 puntos porcentuales (pps) respecto al mismo mes de 2020 (20,2%). En las trece ciudades y AM la tasa fue de 15,0%, disminuyendo 9,7 pps.
- El número de ocupados en el país en el mes de julio fue de 20.9 millones, los desocupados 3.5 millones y los inactivos 16.0 millones. En un año se recuperaron 2.9 millones de puestos de trabajo.
- Todos los sectores crearon empleos en julio. Los sectores que más crearon fueron: comercio y reparación de vehículos (644 mil); alojamiento y servicios de comida (447 mil); actividades artísticas, entretenimiento (426 mil). Los menores empleos creados fueron para construcción (10 mil), y suministro de electricidad, gas, agua y gestión de desechos (29 mil).
- En el trimestre móvil mayo - julio de 2021 las ciudades con mayor tasa de desempleo fueron Cúcuta AM (20,4%), Florencia (20,3%), Cali (20,2%), y Popayán (19,7%). Las ciudades con las tasas más bajas fueron Cartagena (10,5%), Barranquilla AM (10,8%), Bucaramanga AM (12,8%) y Pasto (14,6%).

Remesas de los trabajadores (millones de US\$)

Gráfico 4. Julio 2021



Fuente: Banrep, Gráficos Delegatura Financiera - Supersolidaria

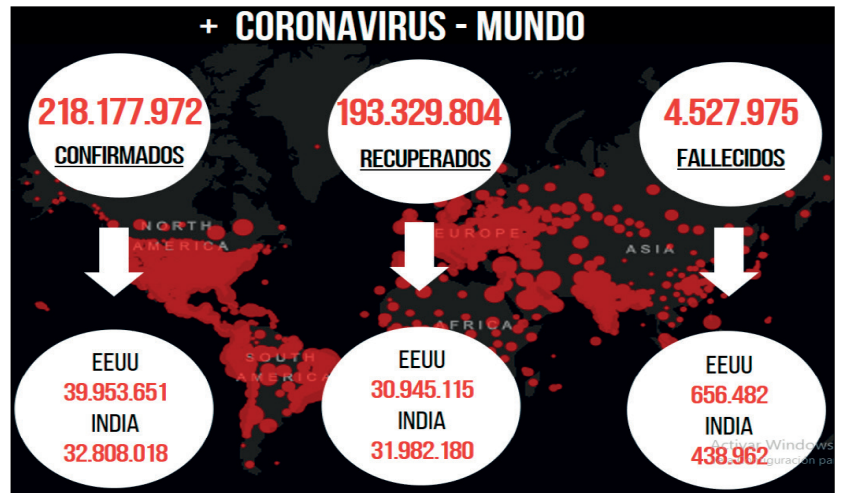
- De acuerdo con las cifras del Banco de la República, las remesas para el mes de julio de 2021 ascendieron a US\$741.60 millones, mostrando recuperación frente al mismo mes de 2020 (US\$584.64 millones).
- La variación anual llegó al 26,8%, la mensual al 6,1%, mientras que la del año corrido al 31,2% frente al mismo periodo de 2020. Las cifras al mes de julio continuaron el comportamiento positivo en la recuperación de las remesas, afectadas por la pandemia mundial, completando en los siete meses del año US\$4.857,95 millones, frente a US\$3.702,10 de 2020.
- Se espera que las remesas continúen su tendencia al alza en lo que queda de 2021, gracias a los estímulos fiscales y al crecimiento de la economía en EEUU, principal país de origen en el envío de recursos, junto a España. Gracias a las remesas, muchos desempleados pueden llegar a posponer la búsqueda de trabajo.
- Según los analistas, los recursos por remesas pueden representar el 2,0% del PIB colombiano, los cuales han ayudado al consumo de los hogares, la compra de vivienda y el ahorro.

Actualidad Internacional

Estadísticas de COVID-19 en el mundo

- Continuó el aumento en las cifras de Covid-19 en el mundo, aunque de forma desacelerada. EEUU siguió liderando los casos confirmados con 39.95 millones y 656.482 muertes. Le siguieron en casos confirmados India, Brasil, Francia, Rusia, Inglaterra y Turquía. Los recuperados fueron liderados por India, Brasil y Turquía.
- Las cifras en la vacunación mundial contra el Covid-19 llegaron a 5.178 millones de dosis aplicadas a 2.116 millones de personas inoculadas (31 de agosto 11:57 am).
- Los cinco países que lideraron la vacunación masiva en millones de dosis a la misma fecha y hora fueron: China 2.016, India 615, EEUU 366, Brasil 186 y Japón 125. Las mayores cantidades de personas vacunadas (millones) se ubicaron en: EEUU 173, India 146, Brasil 61, Japón 57 y Alemania 50.
- Según los expertos, el fin del Covid-19 parece no estar cerca. A ello se agregan las variantes más

Infografía 1. Agosto 31 de 2021



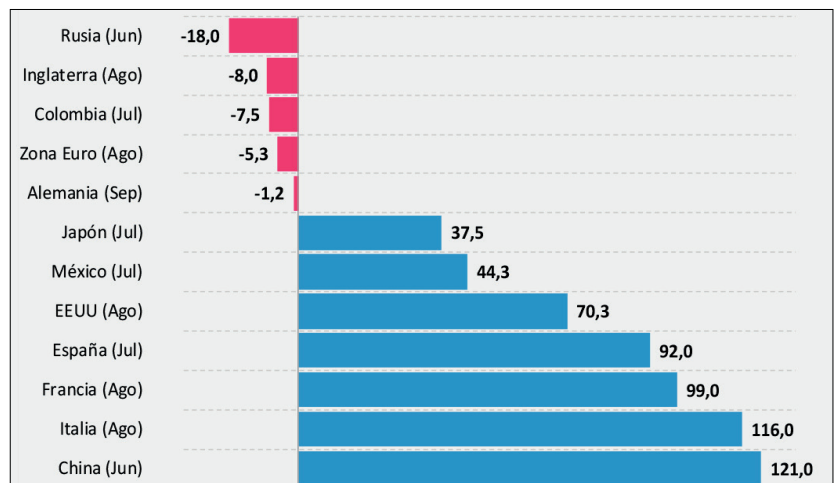
Fuente: U Johns Hopkins, Gráficos Delegatura Financiera - Supersolidaria

contagiosas y letales como la Delta y la sudafricana Cepa C.1.2, que podrían evadir las vacunas y generar nuevamente restricciones en el mundo a la movilidad en el mundo.

Confianza del Consumidor países del mundo

- Los datos del Indicador de Confianza del Consumidor - ICC para los meses de junio a septiembre de 2021 mostraron resultados satisfactorios en la mayoría de países del mundo, continuando con la recuperación de las economías por la pandemia.
- Se destacan los niveles de ICC en: China 121,0, Italia 116,0, Francia 99,0, España 92,0, Estados Unidos 70,3. En el nivel intermedio se ubicaron México 44,3 y Japón 37,5. En los últimos lugares se situaron: Rusia -18,0 Inglaterra -8,0, Zona Euro -5,3, Colombia -7,5; Alemania -1,2.
- A pesar de los resultados, en EEUU el indicador (agosto) presentó el nivel más bajo desde diciembre de 2011, dadas las preocupaciones por la inflación, la recuperación de la economía, los casos de coronavirus (variante Delta), la disminución lenta del desempleo y el crecimiento salarial desacelerado.

Gráfico 5. Junio - septiembre 2021

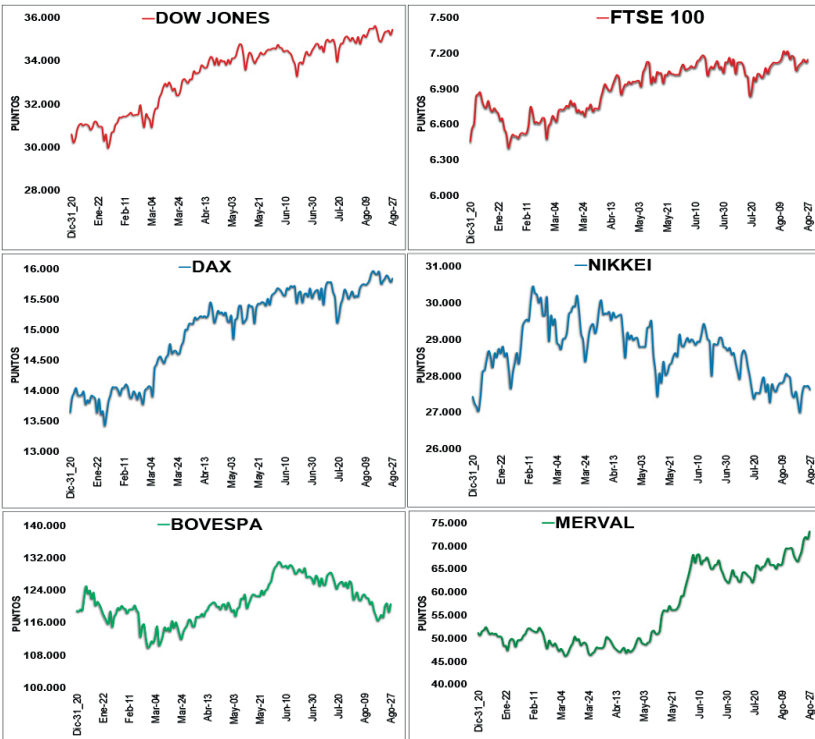


Fuente: Tradingeconomics, Gráficos Delegatura Financiera - Supersolidaria

- En la Zona Euro (agosto) el indicador descendió al menor nivel en cinco meses, ante la preocupación de la recuperación de la economía y la pandemia.

Principales Índices - Bolsas de Valores

Gráfico 6. Agosto 27 de 2021

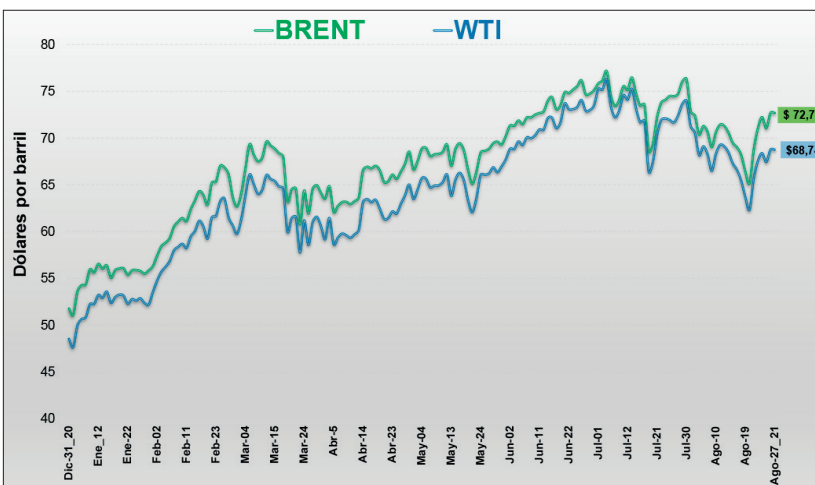


- El índice Dow Jones tuvo una semana de recuperación alcista de 1,0%, acercándose a los 35.500 puntos. La subida estuvo motivada por las vacunas (Pfizer), la debilidad del dólar y las previsiones de la FED.
- El FTSE 100 de Londres subió en la semana un destacable 0,8%, impulsado por el discurso del presidente de la FED, los resultados de las mineras y petroleras. El DAX alemán se incrementó 0,3% motivado por los vaivenes de las demás bolsas, las declaraciones tranquilizadoras de la FED y la confianza empresarial.
- El Nikkei japonés subió el 2,3%, impulsado por la euforia de los demás mercados bursátiles, las declaraciones de la FED, las gangas, toma de ganancias y las medidas sanitarias.
- El Bovespa brasilero se apreció 2,2% con alta volatilidad, ante las declaraciones de la FED, la debilidad del dólar, el auge de las bolsas y menor aversión al riesgo. El Merval argentino subió 7,9% con fuerte volatilidad, siguiendo el comportamiento de las demás bolsas, las declaraciones de la FED, la debilidad del dólar y el clima preelectoral.

Fuente: Investing.com, Gráficos Delegatura Financiera - Supersolidaria

Mercado petrolero - Brent y WTI (US\$ barril)

Gráfico 7. Agosto 27 de 2021



Fuente: Marketwatch, Gráficos Delegatura Financiera - Supersolidaria

- Los precios de los futuros del barril de petróleo Brent (Londres) y WTI (Nueva York) tuvieron una semana alcista de fuerte recuperación y con alta

- volatilidad, presentando un importante rebote ante las pérdidas de jornadas anteriores.
- El barril de la referencia Brent cerró la semana en US\$72,70 subiendo US\$6,25 un 9,6%; mientras que el WTI terminó en US\$68,74 ganando US\$5,05 un 8,1%.
- La fuerte subida del petróleo estuvo soportada por la debilidad del dólar a nivel global, el discurso del presidente de la FED, la reconsideración de la OPEP+ y sus aliados sobre aumentar la producción, el aumento del optimismo sobre la demanda y la euforia de los mercados.
- Este martes 31 de agosto (11:14 am) el Brent cotizaba a US\$71,93, mientras que el WTI lo hacía a US\$68,78, en una jornada de resultados mixtos en los mercados mundiales.

Otros datos de interés

- La DTF continuó su ascenso, ubicándose para esta semana en 2,03% EA, lo que avizora probables alzas cercanas en las tasas por parte del Banco Central.
- Según cifras de la Superfinanciera en 2020 los bancos cerraron 436 oficinas, lo que equivale a una disminución de 6,8%.
- Al mes de julio de 2021, la deuda del Gobierno Nacional Central - GNC ascendió a \$690.5 billones, equivalente al 63,0% como porcentaje del PIB.
- Ante la llegada de los Talibanes al poder en Afganistán, cerca de 4.000 inmigrantes de ese país arribarán a Colombia. Los gastos serán cubiertos por el gobierno de EEUU.

