

Boletín de ANÁLISIS MACROECONÓMICO

No. 87 Junio 8 de 2021



Supersolidaria

Superintendencia de la Economía Solidaria

"Super-Visión" para la transformación



El emprendimiento
es de todos

Minhacienda

Elementos Claves

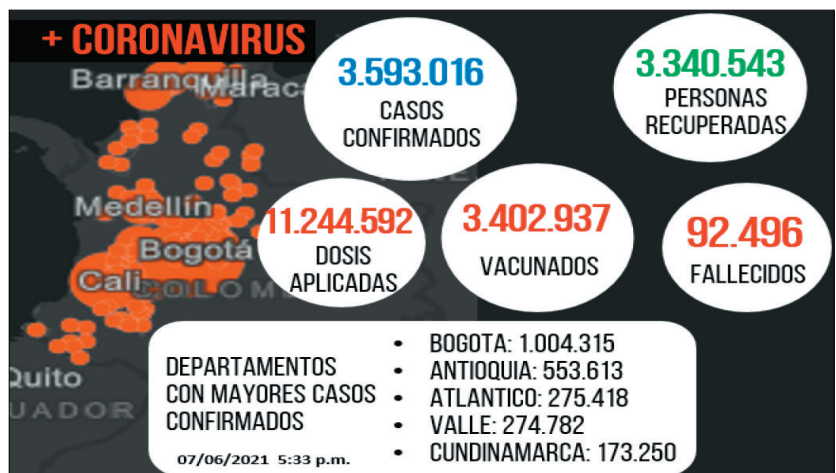
- A** La inflación anual del mes de mayo de 3,30% desbordó los pronósticos, afectada por el paro, los bloqueos de vías y las manifestaciones
- B** Las bajas tasas de captaciones del sector financiero golpea a los ahorradores ante los bajos rendimientos en los CDT
- C** Los mercados mundiales continuaron su euforia con amplias ganancias ante las expectativas positivas de recuperación de la economía global

Actualidad Nacional

Estadísticas nacionales de COVID-19

Infografía 1. Junio 07 de 2021

- Los casos de Covid-19 en el país contabilizaron 3.593.016 al 07 de junio de 2021, según el Ministerio de Salud, yendo en aumento, registrándose en los últimos días cifras records en contagios y decesos, a pesar de los procesos de vacunación masiva.
- Los recuperados sumaron 3.340.543, los fallecidos 92.496, los vacunados 3.402.937, mientras que las dosis aplicadas a 11.244.592.
- Por regiones, los casos confirmados los encabezó Bogotá con 1.004.315, le sigue Antioquia con 553.613, luego Atlántico con 275.418, posteriormente Valle con 274.782, y en quinto lugar Cundinamarca con 173.250.



Fuente: Minsalud, Gráficos Delegatura Financiera - Supersolidaria

Comportamiento Tasa de cambio - TC

- El dólar bajó en la semana \$106 equivalente al -2,9% frente al cierre de la TRM del 29 de mayo, con tendencia bajista.
- La fluctuación de la divisa se vio influenciada por las expectativas de fortalecimiento de la economía mundial, las negociaciones del paro, la caída en los bonos en EEUU, los datos de empleo y las alzas de las materias primas.
- Los inversores continuaron diversificando sus portafolios ante la incertidumbre que aún reina. Según los analistas, continuaron las compras de deuda pública, a pesar de la caída en el grado de inversión de la deuda del país por parte de S&P.

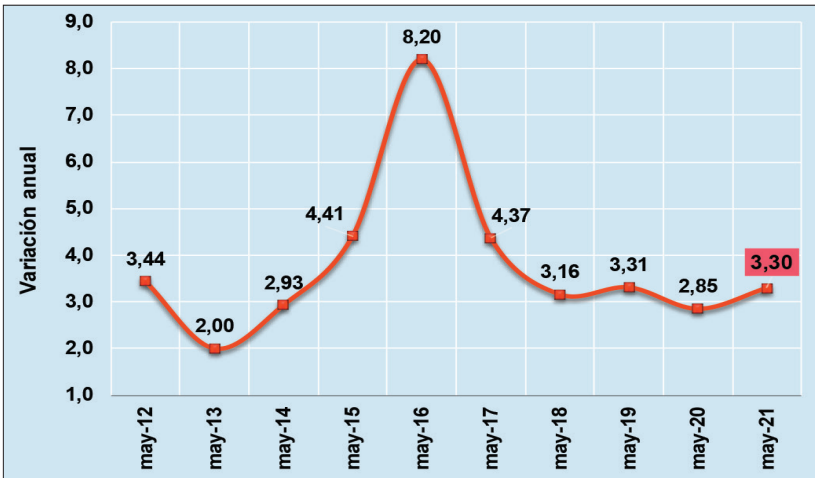
Gráfico 1. TC en pesos - Junio 05 de 2021



Fuente: Superfinanciera, Gráficos Delegatura Financiera - Supersolidaria

Tasa de inflación anual (%)

Gráfico 2. Mayo 2021



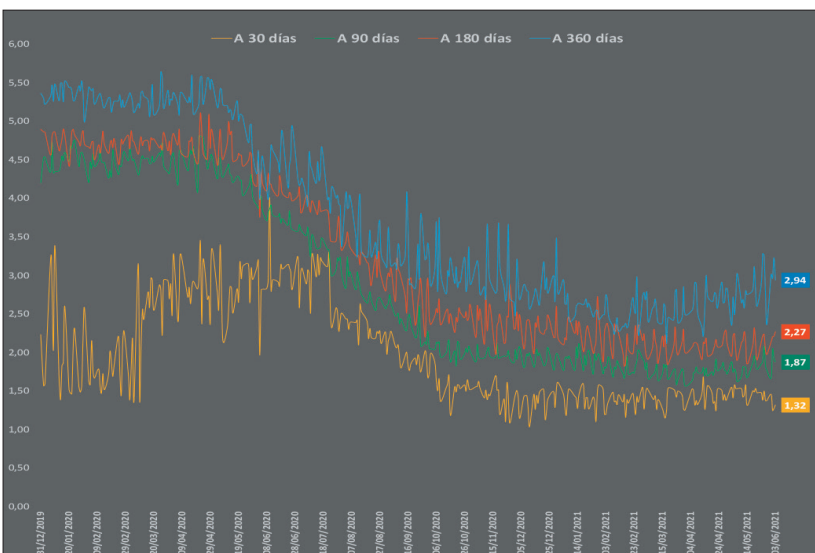
Fuente: Dane, Gráficos Delegatura Financiera - Supersolidaria

- Para el mes de mayo la inflación anual se ubicó en 3,30%, continuando la tendencia al alza, estando aún en el rango meta del 2% a 4% del Banco de la República.

- Las variaciones anuales negativas más pronunciadas fueron: educación (-7,11%), prendas de vestir y calzado (-2,33%); mientras que las mayores variaciones positivas fueron: alimentos y bebidas no alcohólicas (9,52%), restaurantes y hoteles (4,76%).
- Por ciudades, la variación mensual más alta se presentó en Popayán (4,50%) y la menor en Tunja, (0,44%); mientras que el promedio nacional fue de 1,00%, uno de los más altos en los últimos años.
- Para los expertos, la subida en la inflación fue originada por el efecto de los paros, los bloqueos de vías y las movilizaciones en el país. Las ciudades más afectadas con las alzas coinciden con esta coyuntura como Popayán, Florencia y Cali, principalmente en los alimentos.

Tasas de captación diarias CDT

Gráfico 3. Tasas captación CDT - Junio 03 de 2021



Fuente: Banrep, Gráficos Delegatura Financiera - Supersolidaria

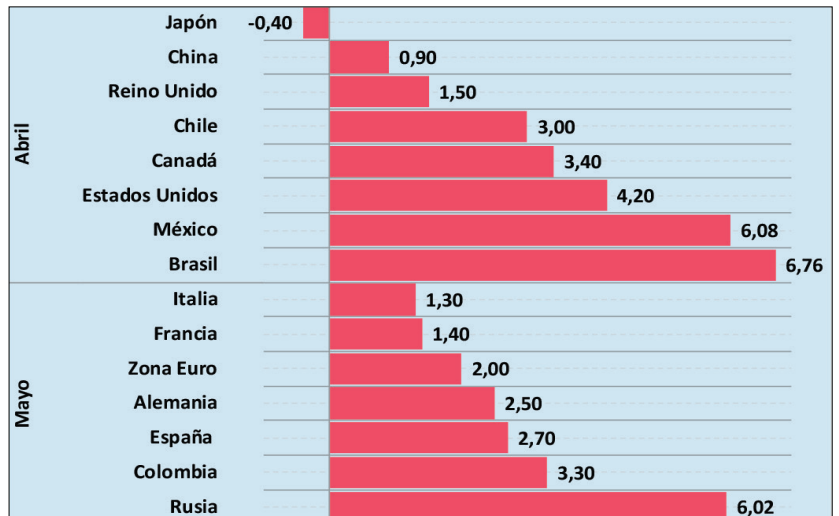
- De acuerdo con las estadísticas del Banco de la República, continúan en niveles bajos las tasas de captación de los CDT a diferentes plazos. A su vez, la tasa de intervención se ha mantenido constante en 1,75%.
- Al 03 de junio se observó que los CDT a 30 días rentaban en promedio 1,32% EA, a 90 días 1,87%, a 180 días 2,27% y a un año 2,94%.
- Así las cosas, los bajos rendimientos de las tasas de captación de los ahorradores reflejan la amplia liquidez en el mercado y la desventaja como instrumentos de inversión, pues como se observa en términos reales, se generan rendimientos negativos.
- Sin embargo, ante los sucesos inflacionarios recientes en EEUU y en el país, existe la probabilidad según los analistas de ajustes en la tasa de intervención de los bancos centrales en el mediano plazo.

Actualidad Internacional

Tasas de inflación por países

- En abril del año en curso la inflación anual más alta registrada correspondió a Brasil 6,76%, luego México con 6,08%, le sigue EEUU 4,20%; mientras que los mayores valores fueron para Japón -0,40%, China 0,90%.
- En el mes de mayo, el valor superior fue para Rusia 6,02%, le sigue Colombia 3,30%; mientras que los valores más bajos se presentaron en Italia 1,30% y Francia 1,40%, países pertenecientes a la zona euro (2,00%).
- Con estos datos recientes a nivel mundial se observa que los niveles de inflaciones vistos en periodos anteriores incluso negativos (deflación) son cosas del pasado.
- Tal situación ha sido el efecto de la amplia expansión monetaria y fiscal, la reactivación de la economía mundial, la fuerza de la demanda de

Gráfico 4. Tasas de inflación Abril - mayo 2021



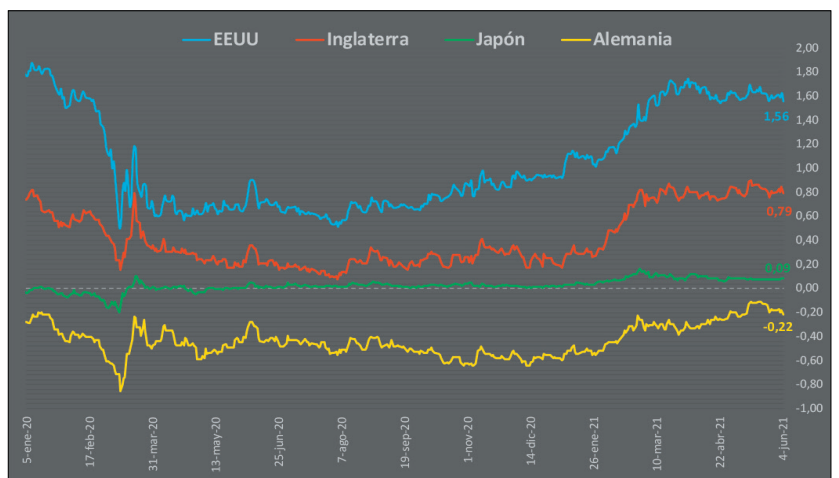
Fuente: Tradingeconomics, Gráficos Delegatura Financiera - Supersolidaria

los consumidores contenida por la pandemia, los planes de vacunación, la movilización y el crecimiento del comercio.

Bonos a 10 años principales economías

- Los rendimientos de los bonos a 10 años de las principales economías presentaron aumentos significativos en los últimos meses ante la búsqueda de mayores retornos para los inversores de renta fija.
- Frente al 31 de diciembre de 2020, los bonos de EEUU cerraron este 04 de junio en 1,56% EA con un aumento de 64,0 puntos básicos (pb); los de Inglaterra terminaron en 0,79% subiendo 60,0 pb; los japoneses cerraron en 0,09% subiendo 7,0 pb; y los alemanes cerraron en -0,22%, aumentando 36,0 pb.
- Ante las fuertes volatilidades e incertidumbre presentadas en meses precedentes en los diferentes mercados, los altos niveles de contagios por la pandemia y otros eventos, los inversores se refugiaron en activos de renta fija y de bajo riesgo como los bonos, haciendo una fuerte presión alcista en las tasas.

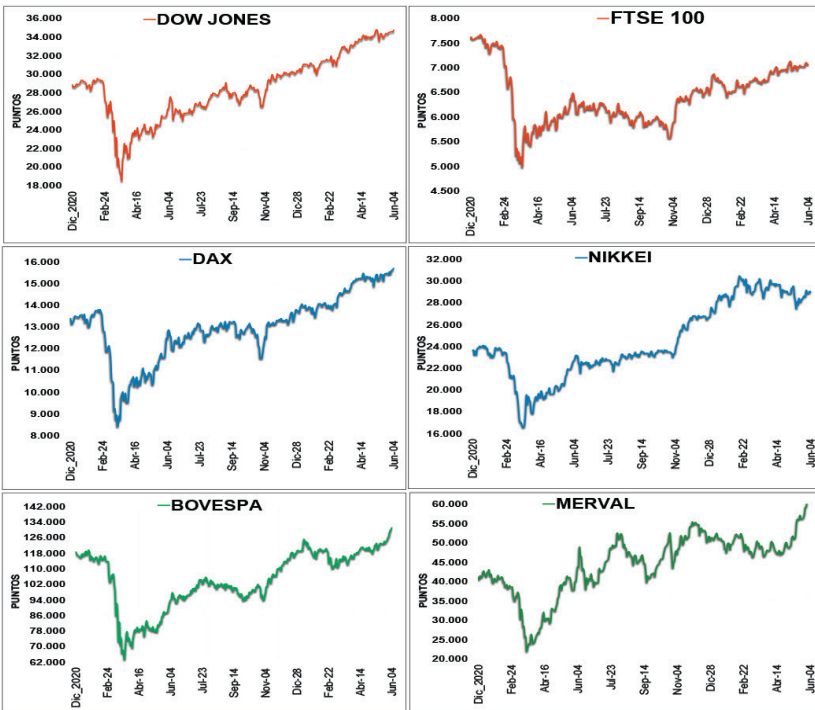
Gráfico 5. Bonos a 10 años - Junio 04 de 2021



Fuente: Investing.com, Gráficos Delegatura Financiera - Supersolidaria

Bolsas de Valores del mundo

Gráfico 6. Principales índices - Junio 04 de 2021

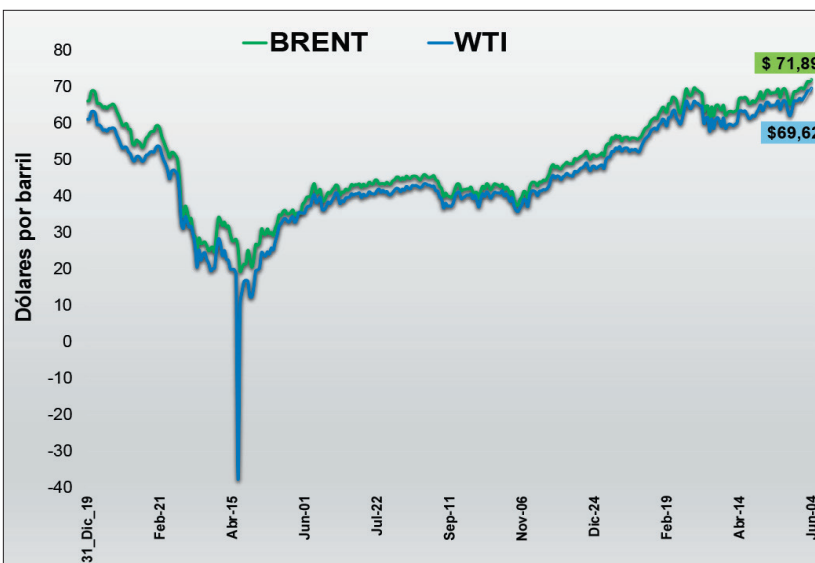


- El índice Dow Jones tuvo una semana al alza del 0,7%, impulsado por los buenos datos de empleo, reapertura económica y noticias de la FED.
- El FTSE 100 de Londres subió el 0,7% influenciado por Wall Street y el auge en las cotizaciones de petroleras y mineras. El DAX alemán se incrementó en 1,1% llegando a nuevos máximos, auspiciado por los resultados del sector automotriz y los mercados mundiales.
- El Nikkei japonés cerró a la baja en 0,7%, ante la falta de incentivos e incertidumbre, así como la toma de beneficios.
- El Bovespa brasilero aumentó sustancialmente el 4,34%, superando la barrera de los 130.000 puntos, alimentado por los resultados del PIB del primer trimestre y el aumento de precios de las materias primas. El Merval argentino se incrementó en 11,8%, sumando ocho jornadas consecutivas en positivo, ante la posibilidad de ser reclasificado el país de "emergente" a "frontera" por la calificadora MSCI.

Fuente: Investing.com, Gráficos Delegatura Financiera - Supersolidaria

Mercado del petróleo - Brent y WTI

Gráfico 7. Dólares por barril - Junio 04 de 2021



- Los precios de los futuros del barril de petróleo Brent (Londres) y WTI (Nueva York) continuaron la tendencia alcista, en sincronía con el resto de mercados a nivel mundial y la debilidad del dólar.
- El barril de la referencia Brent cerró la semana en US\$71,89 subiendo US\$2,26 un 3,3%; mientras que el WTI terminó en US\$69,62 incrementándose en US\$3,30 un 4,9%.
- Los movimientos de los precios estuvieron motivados por el optimismo sobre la recuperación económica, la disminución de la pandemia, el avance en la vacunación, los pronósticos y reuniones de la OPEP y la caída de inventarios en EEUU.
- Este martes en la tarde (12:22) el Brent cotizaba a US\$71,93, mientras que el WTI lo hacía a US\$69,76.

Fuente: Marketwatch, Gráficos Delegatura Financiera - Supersolidaria

Otros datos de interés

- Para el Banco Mundial - BM, la economía colombiana crecería en 2021 en un 5,9%.
- El Índice de Confianza del Consumidor de Fedesarrollo - ICC siguió cayendo, al ubicarse en mayo en -34,3.
- En la reunión del G7 se acordó llegar a un impuesto global del 15% a las multinacionales, considerado un hito histórico.
- Las elecciones en Perú continúan en una gran incertidumbre ante el estrecho margen de diferencia, faltando votos de zonas rurales, selváticas y el extranjero.

