

Boletín de ANÁLISIS MACROECONÓMICO

No. 83 Mayo 11 de 2021



Supersolidaria

Superintendencia de la Economía Solidaria

"Super-Visión" para la transformación



El emprendimiento
es de todos

Minhacienda

Elementos Claves

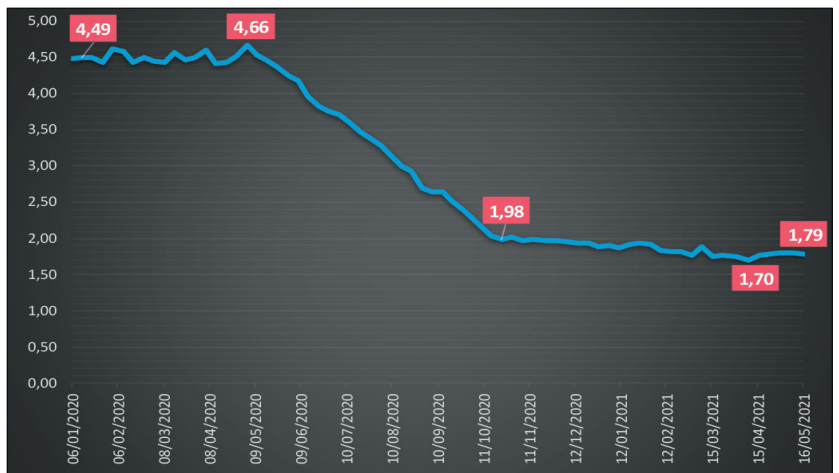
- A** A pesar que la tasa de inflación anual en abril fue baja (1,95%), algunos analistas pronostican que esta puede cerrar cerca del 3,0% en el presente año.
- B** Los diferentes mercados en el mundo tuvieron una semana al alza, presentando records históricos ante el optimismo de los inversor.
- C** El dólar tuvo una semana volátil ante la incertidumbre que vivió el país por las manifestaciones y orden público que generó nerviosismo.

Actualidad Nacional

Comportamiento de la tasa DTF

- La tasa de captación del sector financiero DTF (CDT a 90 días) continuó estable en los últimos meses en sintonía con la política monetaria del Banco de la República.
- El nivel máximo de la DTF en 2020 se presentó en mayo con el 4,66%, para descender de forma permanente, cerrando el 16 de mayo de 2021 en 1,79%, después de tocar mínimos.
- Se observa que las tasas de captación representan menores rendimientos para los ahorradores como consecuencia de la amplia expansión monetaria y bajas tasas en el mercado.

Gráfico 1. Tasa DTF en Colombia - Mayo 16 de 2021



Fuente: Banrep, Gráficos Delegatura Financiera - Supersolidaria

Comportamiento Tasa de cambio - TC

- El dólar subió en la semana \$25 equivalente al 0,7% frente al cierre de la TRM del 01 de mayo, en medio de una alta volatilidad.
- Los movimientos del dólar tuvieron fuertes altibajos, a raíz de los desórdenes y paros por la reforma tributaria, la incertidumbre por la posible pérdida del grado de inversión del país y el nerviosismo en el país.
- En la semana anterior el dólar terminó como la segunda moneda más devaluada de los emergentes en lo corrido de 2021 con 10,25%, detrás del peso argentino 10,28%.

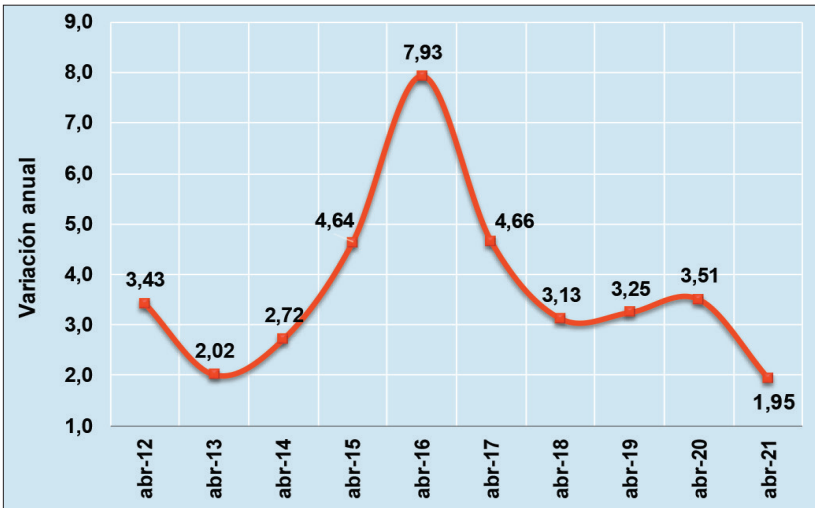
Gráfico 2. TC en pesos - Mayo 08 de 2021



Fuente: Superfinanciera, Gráficos Delegatura Financiera - Supersolidaria

Tasa de inflación anual (%)

Gráfico 3. Abril 2021



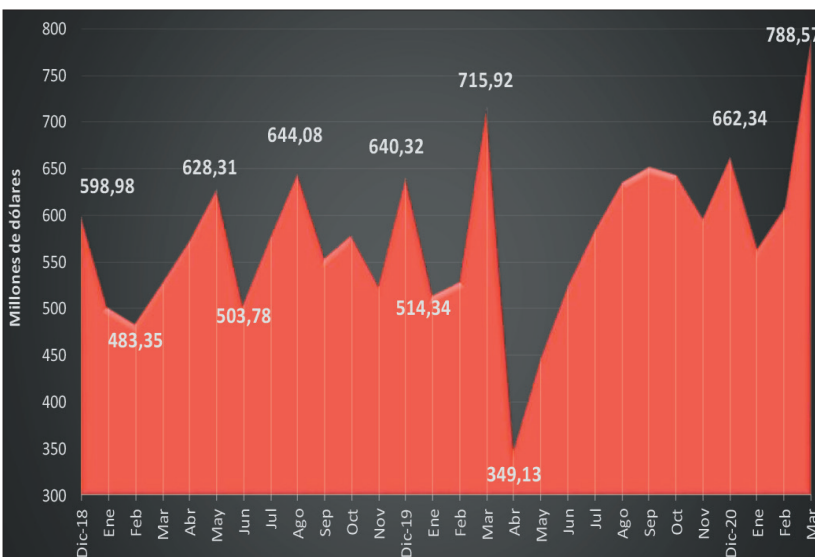
Fuente: Dane, Gráficos Delegatura Financiera - Supersolidaria

- Para el mes de abril la inflación anual se ubicó en 1,95%, continuando la tendencia a la baja, estando aún por fuera del rango meta del 2% a 4% del Banco de la República.

- Las variaciones anuales negativas más pronunciadas fueron educación (-7,12%), prendas de vestir y calzado (-2,68%); mientras que las mayores variaciones positivas fueron para salud (4,28%), y, alimentos y bebidas no alcohólicas (4,28%).
- Por ciudades, la variación mensual más alta se presentó en Santa Marta (1,33%) y la menor en Medellín, (0,40%); mientras que el promedio nacional fue de 0,59%; siendo el nivel más alto de los últimos cinco años.
- Para los expertos, se está llegando a niveles de precios de prepandemia, lo que presionaría la inflación a rangos superiores hasta por encima del 3,0%.

Remesas de los trabajadores

Gráfico 4. Remesas (millones US\$) - Marzo 2021



Fuente: Banrep, Gráficos Delegatura Financiera - Supersolidaria

- De acuerdo con las cifras del Banco del República, las remesas para el mes de marzo de 2021 ascendieron a US\$788.57 millones, mostrando recuperación frente al mismo mes de 2020.

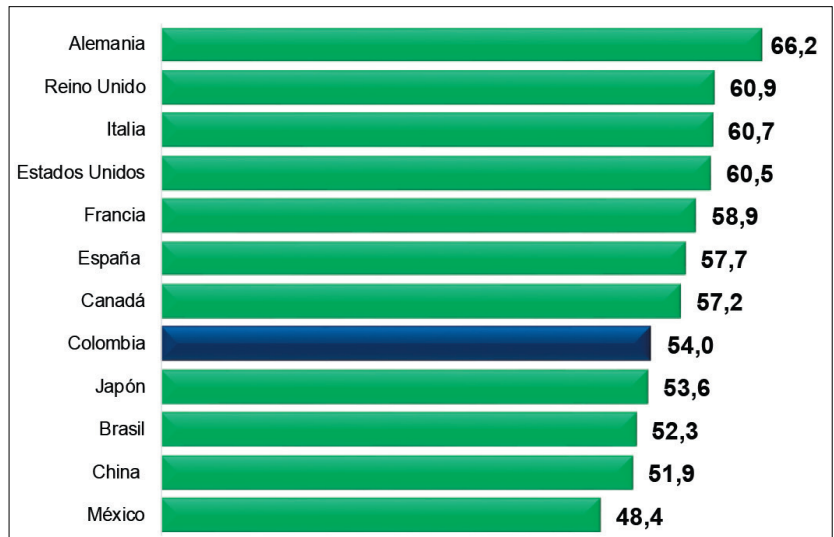
- La variación anual frente a marzo de 2020 fue 10,1% y frente a febrero (mensual) 29,5%. Las cifras muestran el comportamiento positivo de recuperación de las remesas, afectadas por la pandemia mundial.
- La mejoría de las remesas con destino a los hogares que representan el 2,0% del PIB, estuvo soportada por la recuperación de la economía global y los subsidios que el gobierno de EEUU está entregando.
- Se espera que, en este año de crecimiento global, los planes de vacunación, las bajas tasas de interés y los estímulos de los gobiernos, los trabajadores en el exterior seguirán enviando a sus países de origen importantes flujos de remesas a sus familiares.

Actualidad Internacional

Índice PMI Manufacturero - Países

- El índice PMI (Purchasing Managers' Index) o Índice de Gestor de Compras con valores mayores a 50, el que se considera aceptable, continúa en franca recuperación a nivel global.
- Para el mes de abril de 2021, se encuentran valores superiores a 50 en once de los doce países, sobresaliendo Alemania y Reino Unido, mientras que en la escala baja se resaltan China y Brasil.
- El único país que estuvo por debajo de 50 fue México con 48,4, mejorando respecto a marzo, ante una menor contracción fabril, a pesar de las limitaciones de la cadena de suministro, la escasez de materias primas y el bloqueo del Canal de Suez.
- Para Colombia, es un buen dato su PMI de 54, siendo el más alto en los últimos seis meses, gracias a la recuperación de la demanda y a las actividades de mercadeo que influyeron en el

Gráfico 5. Índice PMI principales economías - Abril 2021



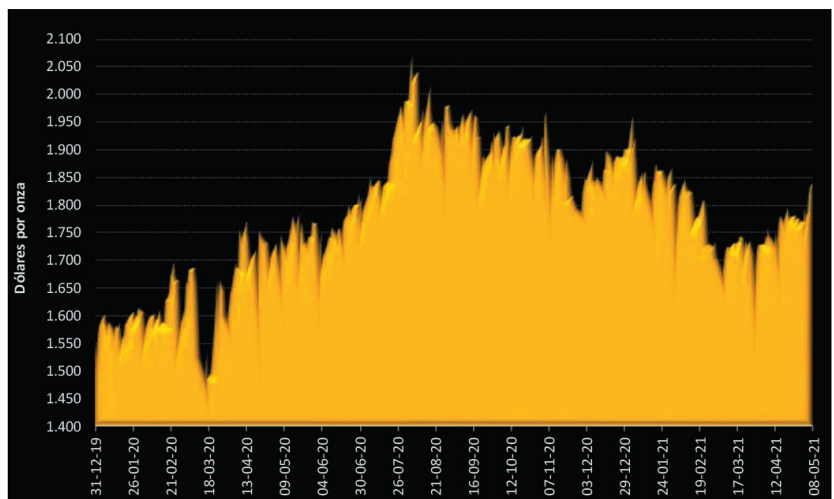
Fuente: Tradingeconomics, Gráficos Delegatura Financiera - Supersolidaria

crecimiento de las ventas.

Mercado mundial del oro

- El precio del oro siguió favoreciéndose de la etapa coyuntural, a raíz de la creciente incertidumbre global, con indicadores mixtos que preocupa a los mercados e inversores.
- El día 08 de mayo el oro cerró en US\$1.835,35 la onza troy, recuperando espacio frente a meses anteriores, continuando como activo de refugio de los inversores.
- Esta tendencia se da en medio de la depreciación del dólar respecto a algunas monedas, cierta debilidad en los mercados financieros, la expansión monetaria y fiscal en EEUU, así como a los temores inflacionarios.
- Frente al 08 de marzo de 2021 nivel más bajo en este año, el oro se ha incrementado en US\$157,35, equivalente a un 9,4%, siendo una rentabilidad importante en dos meses.

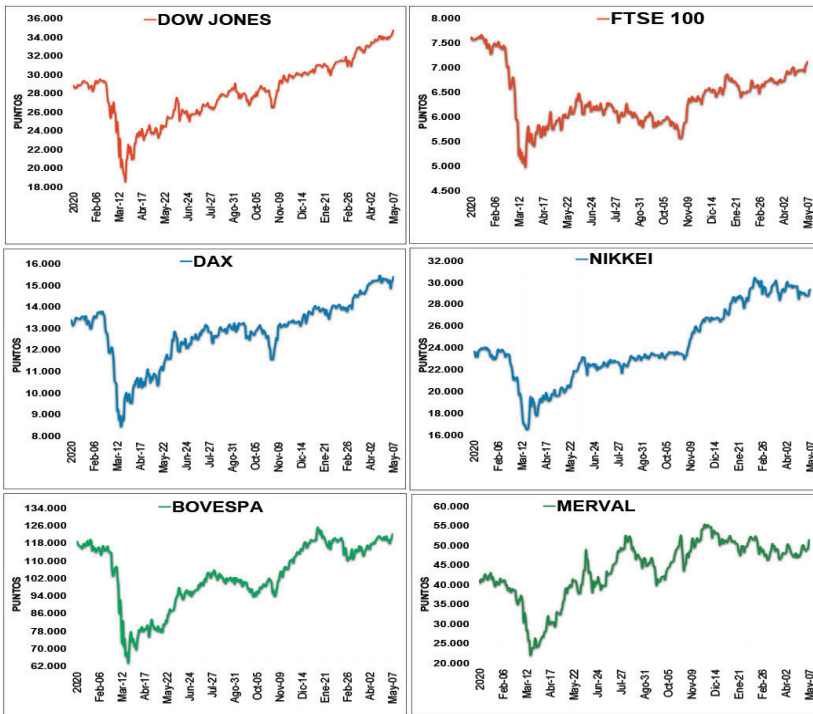
Gráfico 6. Dólares por onza. Mayo 08 de 2020



Fuente: Investing.com, Gráficos Delegatura Financiera - Supersolidaria

Bolsas de Valores del mundo

Gráfico 7. Principales índices - Mayo 07 de 2021

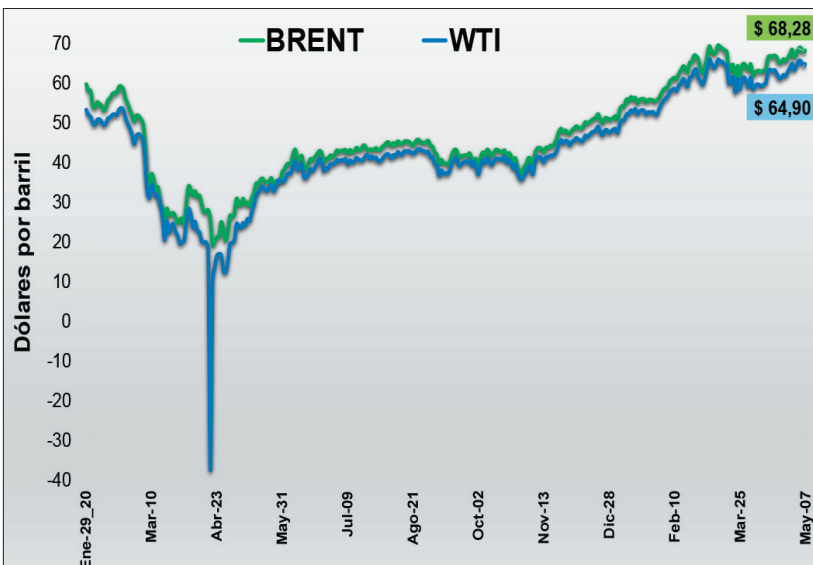


- El índice Dow Jones tuvo una semana al alza del 2,7% y marcó nuevo record con 34.777 puntos, movido por los resultados de empleo, materias primas y las tasas de la FED.
- El FTSE 100 de Londres subió 2,3% alimentado por los resultados de las mineras, llegando a niveles de hace un año. El DAX alemán se incrementó en 1,7% ante los resultados empresariales y la rectificación de la FED sobre temores inflacionarios y subida de tasas.
- El Nikkei japonés cerró al alza en 1,9%, ante las expectativas de los estímulos en EEUU, el alza en los mercados bursátiles mundiales y la recuperación económica global.
- El Bovespa brasileiro subió 2,6% impulsado por la debilidad del dólar, la toma de mayor riesgo y por resultados en bancos y construcción. El Merval argentino se incrementó en 4,8% con una fuerte volatilidad después de varias sesiones anteriores en negativo y ante la debilidad del dólar.

Fuente: Investing.com, Gráficos Delegatura Financiera - Supersolidaria

Mercado del petróleo - Brent y WTI

Gráfico 8. Dólares por barril - Mayo 07 de 2021



- Los precios del barril de petróleo Brent y WTI continuaron al alza en consonancia con los movimientos positivos en los otros mercados.
- El barril de la referencia Brent cerró la semana en US\$68,28 subiendo 2,4%, mientras que el WTI terminó en US\$64,90 incrementándose en 2,2%, volviendo a niveles de 2019.
- Los movimientos de los precios estuvieron sustentados por los casos de Covid en India, las expectativas de demanda en el hemisferio norte, menores restricciones de viajes, la reunión de la OPEP, la vacunación y la reactivación de la economía global.
- Este lunes en la tarde las dos referencias cotizaban estables, el Brent a US\$68,24 y el WTI a US\$64,87.

Fuente: Marketwatch, Gráficos Delegatura Financiera - Supersolidaria

Otros datos de interés

- De acuerdo con la OCDE el desempleo se ubicó en 6,5% en marzo en los países miembros, siendo 1,2 puntos más alto que en los niveles de prepandemia.
- Las informaciones de diferentes medios publicaron que el costo de las peticiones del Comité del Paro ascendería a \$81 billones.
- Para el mes de febrero, las utilidades de los establecimientos de crédito ascendieron a \$1.4 billones según la Superfinanciera. Los bancos ganaron \$1.1 billones.
- Con base en las cifras del Instituto de Finanzas Internacionales, el país habría recibido US\$703 de inversión en el mes de abril de 2021, volviendo a cifras positivas.
- La tasa de desempleo para el 2021 cerraría en 13,9% según las estimaciones del Banco de la Republica.

