

# Boletín de ANÁLISIS MACROECONÓMICO

No. 78 Abril 6 de 2021



**Supersolidaria**

Superintendencia de la Economía Solidaria

"Super-Visión" para la transformación



El emprendimiento  
es de todos

Minhacienda

## Elementos Claves

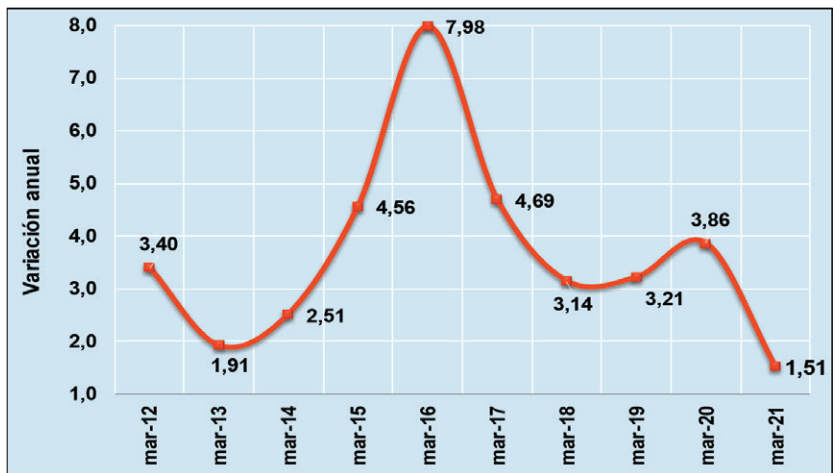
- A** La tasa de inflación anual continuó la tendencia a la baja afectada por rubros como la educación y las prendas de vestir y calzado.
- B** La tasa de desempleo mostró señales de corrección en febrero, no obstante, el panorama actual es muy incierto para su recuperación.
- C** Los mercados mundiales estuvieron en calma ante los cortos días de operaciones de la semana santa.

## Actualidad Nacional

## Tasa de inflación anual (%)

- Para el mes de marzo la inflación anual se ubicó en 1,51%, continuando la tendencia a la baja, estando por fuera del rango meta del 2% - 4% del Banco de la República.
- Las variaciones anuales negativas más pronunciadas fueron educación (-7,91%), prendas de vestir y calzado (-2,71%); mientras que las mayores variaciones positivas fueron para salud (4,38%), y, alimentos y bebidas no alcohólicas (3,92%).
- Por ciudades, la variación mensual más alta se presentó en Popayán (1,48%), mientras que la menor en Florencia (0,25%).

Gráfico 1. Marzo 2021



Fuente: Dane, Gráficos Delegatura Financiera - Supersolidaria

## Comportamiento Tasa de cambio - TC

- El dólar subió marginalmente en la corta semana de operaciones, ganando \$13,21 equivalente al 0,4% frente al cierre de la TRM del 27 de marzo, en medio de alta volatilidad.
- Los movimientos de la divisa estuvieron motivados por el alza en los rendimientos de los bonos del tesoro en EEUU, el plan económico de presidente Biden y la caída de las reservas globales según el FMI.
- Con esta cascada de noticias, los analistas esperan que el dólar se debilite ante las expectativas de recuperación, las vacunas y la toma de mayor riesgo de los inversores.

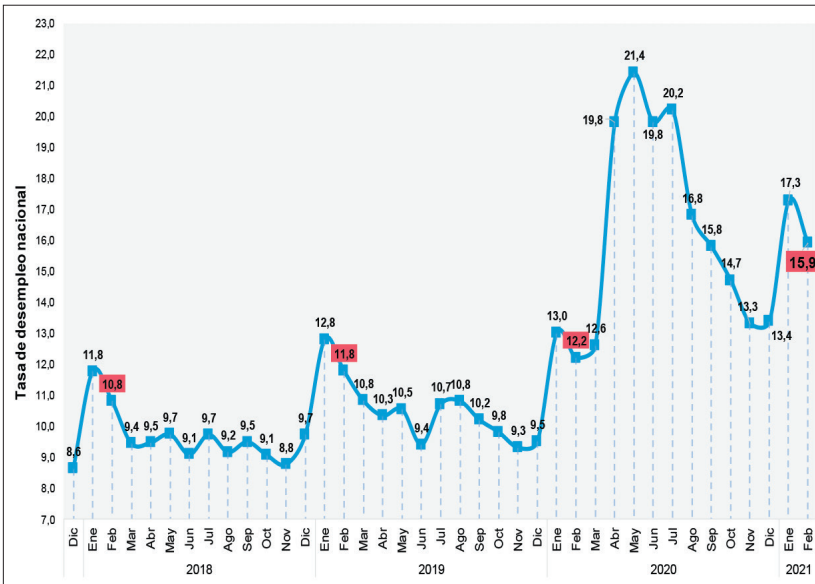
Gráfico 2. TC en pesos - Abril 03 de 2021



Fuente: Superfinanciera, Gráficos Delegatura Financiera - Supersolidaria

## Tasa de desempleo nacional - TD

Gráfico 3. Febrero 2021



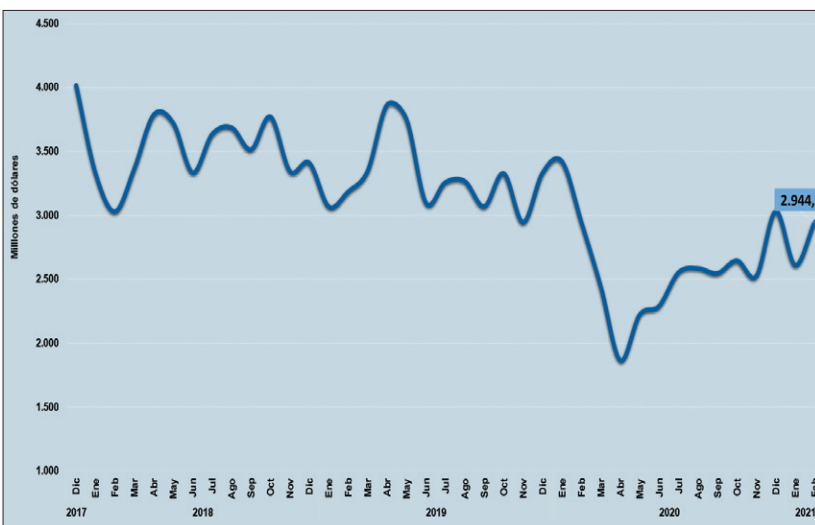
Fuente: Dane, Gráficos Delegatura Financiera - Supersolidaria

- En febrero la tasa de desempleo nacional se ubicó en 15,9%, incrementándose en 3,7% respecto al mismo mes de 2020 (12,2%). En las trece ciudades y áreas metropolitanas la tasa fue de 18,1%.

- El número de ocupados en el país en febrero fue de 20.81 millones, el de desocupados de 3.93 millones, y, el de personas inactivas ascendió a 15.41 millones.
- Los sectores en donde más se destruyeron empleos fueron: actividades artísticas, entretenimiento, recreación (-277 mil); administración pública, defensa, educación y salud (-264 mil); suministro de electricidad, gas, agua y gestión de desechos (-168 mil); transporte y almacenamiento (-112 mil). Crearon empleos: comercio y reparación de vehículos (36 mil); información y comunicaciones (3 mil).
- En el trimestre móvil diciembre 2020 – febrero 2021 las ciudades con mayor tasa de desempleo fueron Cúcuta AM (22,3%), Quibdó (22,1%) e Ibagué (21,5%). Las ciudades con las tasas más bajas fueron Barranquilla (12,0%), Cartagena (12,0%) y Bucaramanga (14,2%).

## Exportaciones colombianas

Gráfico 4. Febrero 2020 (millones de dólares FOB)



Fuente: Dane, Gráficos Delegatura Financiera - Supersolidaria

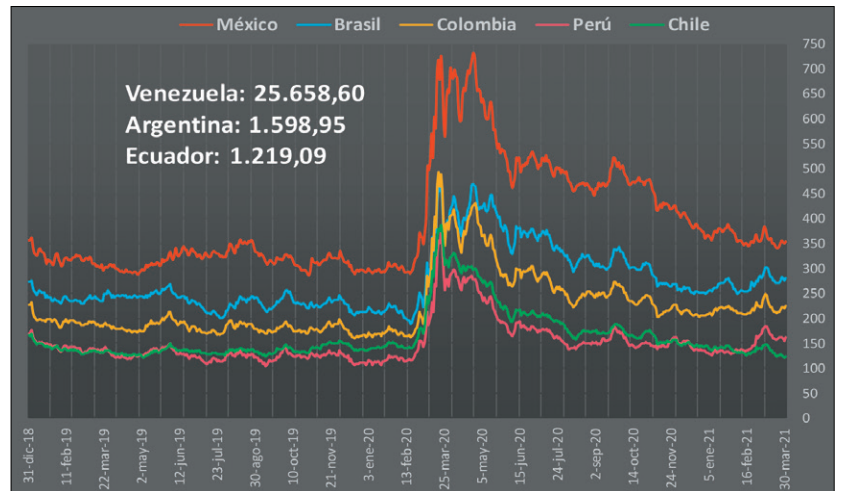
- Las exportaciones registradas en febrero del presente año ascendieron a US\$2.944,7 millones FOB, presentando un aumento marginal del 0,04% frente al mismo mes de 2019 que fueron US\$2.943,6 millones FOB.
- Las exportaciones estuvieron representadas por variaciones en: combustibles y productos de industrias extractivas -12,9%; manufacturas 14,4%, y, agropecuarios, alimentos y bebidas 8,0%.
- Los principales países de destino de las exportaciones colombianas fueron EEUU (31,2%), China (10,0%), Brasil (5,8%), India (4,4%) y Ecuador (4,3%).
- Según las estadísticas, las exportaciones de petróleo en el mes de febrero decrecieron en 39,2% con respecto al mismo mes de 2020, mientras que las exportaciones de oro crecieron.

## Actualidad Internacional

### Índice de riesgo en países de Latinoamérica

- La volatilidad de los mercados globales y la incertidumbre en este año han afectado marginalmente de forma mixta el nivel de riesgo en América Latina, medidos a través del Emerging Market Bond Index - EMBI.
- Para el 30 de marzo, el riesgo EMBI más alto fue para México con 354,26 puntos básicos (pb), le siguió Brasil (279,91 pb), posteriormente Colombia (224,29 pb), luego Perú (161,43 pb), y finalmente Chile (124,15 pb).
- Los indicadores más elevados en la región correspondieron a Venezuela (25.658,60 pb), Argentina (1.598,95 pb) y Ecuador (1.219,09 pb), países que continuaron con altos niveles de inestabilidad política y económica.
- Se recuerda que entre mayor sea el EMBI, se genera mayor nivel de riesgo para la entrada de

Gráfico 5. Índice EMBI – Marzo 30 de 2020



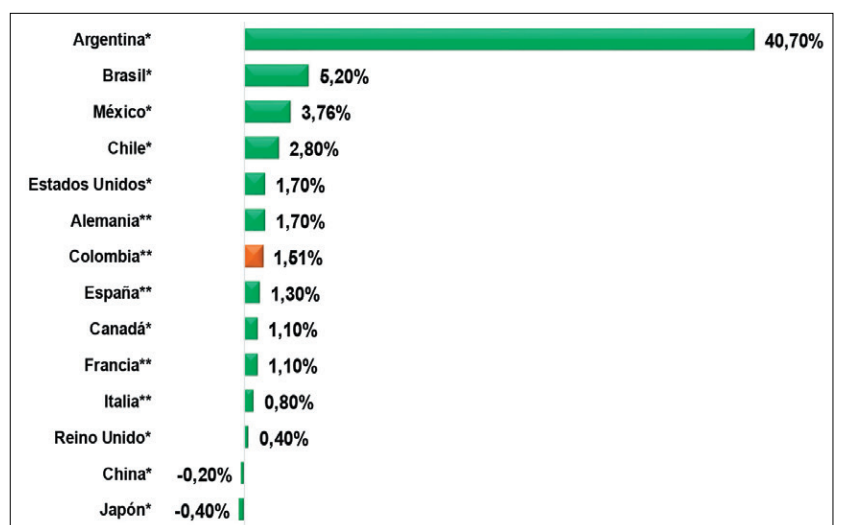
Fuente: Invernomica.com, Gráficos Delegatura Financiera - Supersolidaria

inversiones y capitales; y a la vez, se hace más costosa la financiación de un país en los mercados internacionales.

### Tasas de inflación por países

- En marzo\*\* del año en curso la inflación anual más reciente es para los países europeos como Alemania 1,70%, España 1,30%, Francia 1,10% e Italia 0,80%; mientras que Colombia registró una variación de 1,51%
- Con datos a febrero\* se destacan niveles de deflación en Japón -0,40% y China -0,20%. En niveles medios se encuentran Brasil 5,20%, México 3,76%, Chile 2,80%, Estados Unidos 1,70%.
- Con valores extremos fuera de los rangos de normales se rencuentran: Argentina 40,70%, Zimbabwe 241%, Sudán 331% y Venezuela 2.665%. Estos altos niveles de inflación muestran el deterioro creciente de estas economías.
- En la mayoría de las economías avanzadas, la inflación ha sido siempre baja dada la madurez de los mercados. No obstante, la fuerte tendencia a la

Gráfico 6. Tasas de inflación Febrero – marzo 2021

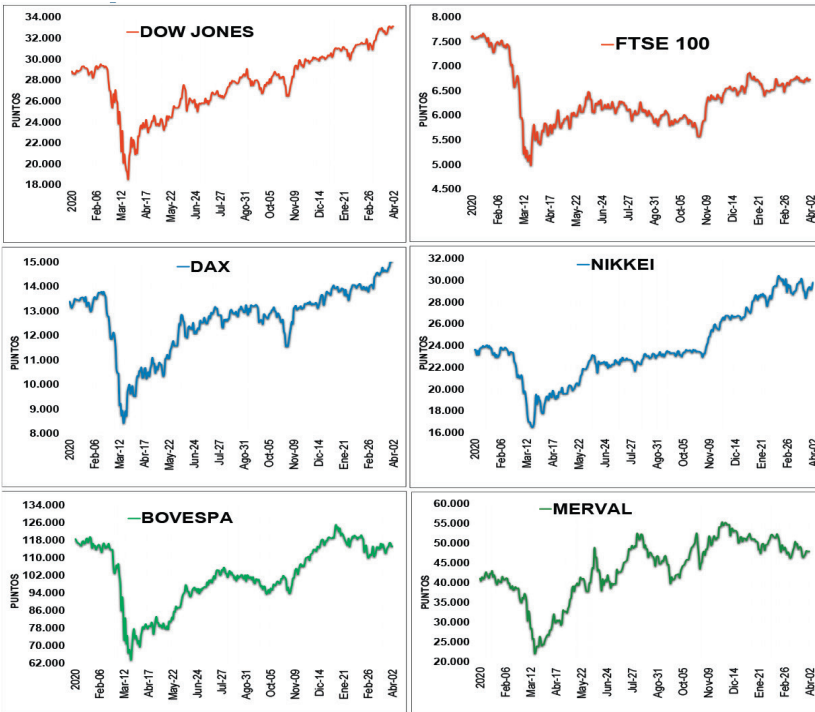


Fuente: Tradingeconomics, Gráficos Delegatura Financiera - Supersolidaria

baja ha sido el efecto de la pandemia al debilitar la demanda agregada de consumidores internos y externos.

## Bolsas de Valores del mundo

Gráfico 7. Principales índices - Abril 02 de 2021

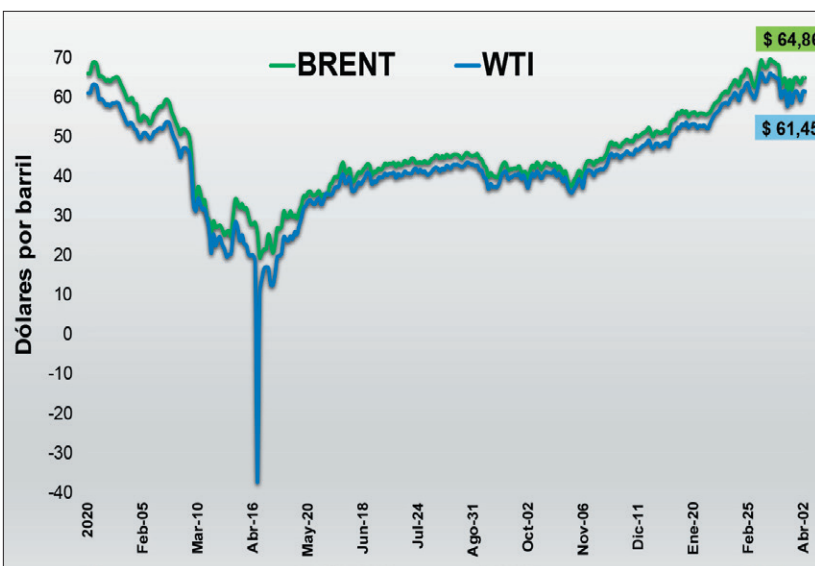


- El índice Dow Jones tuvo una semana de subida marginal, superando los 33.000 puntos, con un alza de 0,2%, gracias a las perspectivas de recuperación y los planes de infraestructura.
- El FTSE 100 de Londres permaneció plano con movimiento importantes de títulos bancarios y mineros. El DAX alemán subió 2,4% marcando máximo histórico gracias al desempeño de títulos de automotrices, industrias y bancos.
- El Nikkei japonés cerró en alza con 2,3%, ante las expectativas de recuperación económica de los EEUU y la mejora de la confianza empresarial.
- El Bovespa brasilero subió marginalmente 0,4% ante subidas consecutivas y toma de ganancias. El Merval argentino varió en 2,4% con algo de volatilidad y con mayores posiciones compradoras ante las gangas en ciertas acciones.

Fuente: Investing.com, Gráficos Delegatura Financiera - Supersolidaria

## Mercado del petróleo - Brent y WTI

Gráfico 8. Dólares por barril - Abril 02 de 2021



- Los precios del barril de petróleo Brent y WTI tuvieron una semana plana, después de periodos de altas volatilidades. Influyeron los días festivos de la semana santa.
- La referencia Brent cerró la semana en US\$64,9 subiendo 0,4%, mientras que el WTI terminó en US\$61,45 aumentando 0,8% el barril.
- La tendencia plana estuvo marcada por eventos como el acuerdo de la OPEP en aumentar la producción gradual de crudo, las conversaciones entre EEUU y Arabia Saudita, el desbloqueo del Canal de Suez, los confinamientos y la demanda global de combustible.
- Este martes en la mañana los futuros de las dos referencias cotizaban al alza, recuperándose de las fuertes caídas del día lunes.

Fuente: Marketwatch, Gráficos Delegatura Financiera - Supersolidaria

## Otros datos de interés

- Dados los altos niveles de contagios de COVID-19 después de las festividades de semana santa, se vienen cuarentenas, toques de queda y otras medidas en casi todo el país.
- Según el Fondo Monetario Internacional (FMI), Colombia podría crecer al 5,1% en 2021, la ajustar su proyección anterior de 4,6%.
- Se estima que el aumento de las tasas de interés en economías desarrolladas llevaría a una salida de capitales de los países emergentes, depreciando las monedas.
- El Banco Credit Suisse provisionó \$4.000 millones de euros ante las pérdidas sufridas en el Fondo de Capital de Riesgo Archegos Capital Management.

