

Boletín de ANÁLISIS MACROECONÓMICO

No. 77 Marzo 30 de 2021



Supersolidaria

Superintendencia de la Economía Solidaria

"Super-Visión" para la transformación



El emprendimiento
es de todos

Minhacienda

Elementos Claves

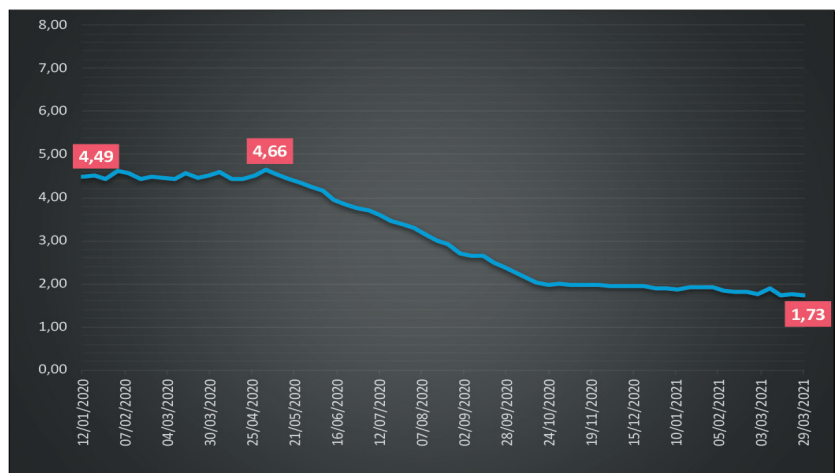
- A** El dólar continuó con fuerte volatilidad y al alza ante la incertidumbre y noticias globales desalentadoras para los inversores.
- B** Las bolsas presentaron comportamientos mixtos ante temores en los contagios y dudas sobre la recuperación de la economía global.
- C** La recuperación en el nivel de remesas es favorable para el país, ya que ayuda a los hogares y estimula el consumo golpeado por la pandemia.

Actualidad Nacional

Comportamiento de la tasa DTF

- La tasa de captación del sector financiero DTF (CDT a 90 días) continuó la tendencia a la baja acorde con la política monetaria del Banco de la República, llegando a valores mínimos.
- El nivel máximo de la tasa en 2020 se presentó en mayo con el 4,66%, para descender de forma permanente, cerrando el 29 de marzo de 2021 en 1,73%.
- Menores tasas de captación representan menores rendimientos para los ahorradores quienes son los más damnificados ante la expansión monetaria y bajas tasas en el mercado.

Gráfico 1. Marzo 29 de 2021

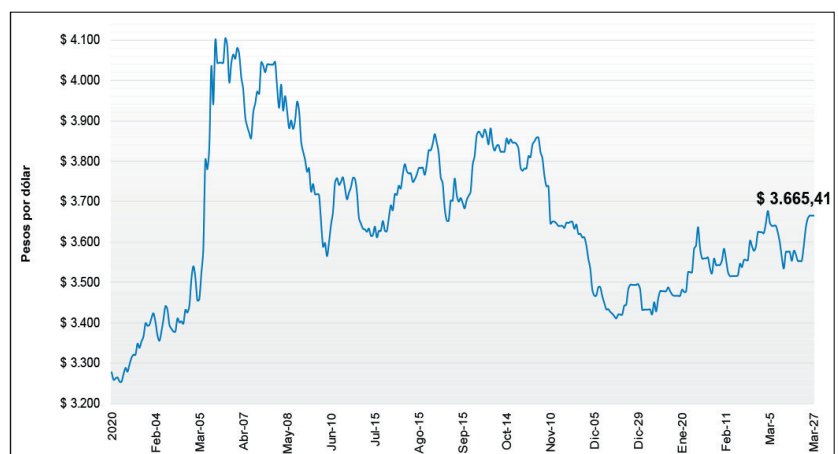


Fuente: Banrep, Gráficos Delegatura Financiera - Supersolidaria

Comportamiento Tasa de cambio - TC

- El dólar se recuperó de las bajas de semanas anteriores, ganando \$112,07 equivalente al 3,2% frente al cierre de la TRM del 20 de marzo.
- La recuperación se dio por noticias como las sanciones de EEUU a China, la caída de los precios del petróleo y el oro, los bloqueos por COVID en Europa, y los aumentos de contagios en el planeta.
- Para los próximos días se espera continúe la volatilidad ante noticias como los brotes de pandemia, los nuevos confinamientos y la discusión de la reforma tributaria.

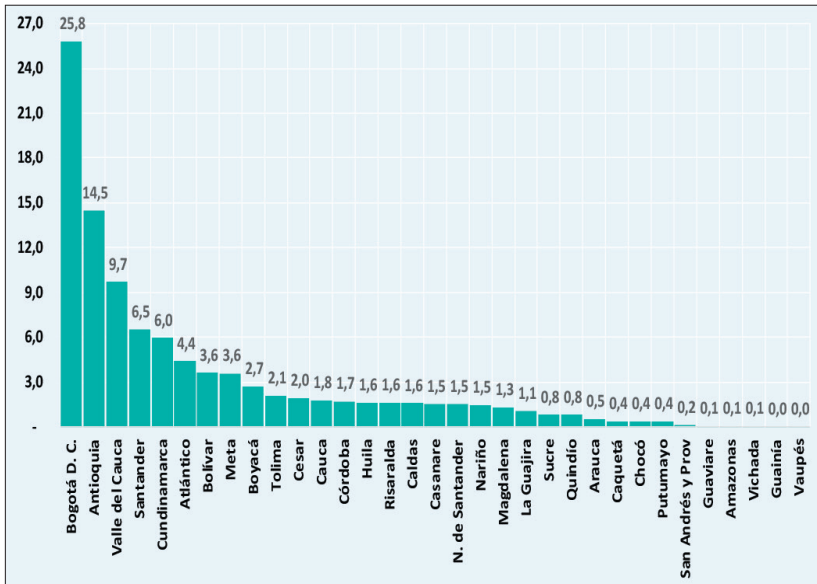
Gráfico 2. TC en pesos - Marzo 27 de 2021



Fuente: Superfinanciera, Gráficos Delegatura Financiera - Supersolidaria

PIB por departamentos 2019

Gráfico 3. PIB a precios corrientes participación (%) - 2019

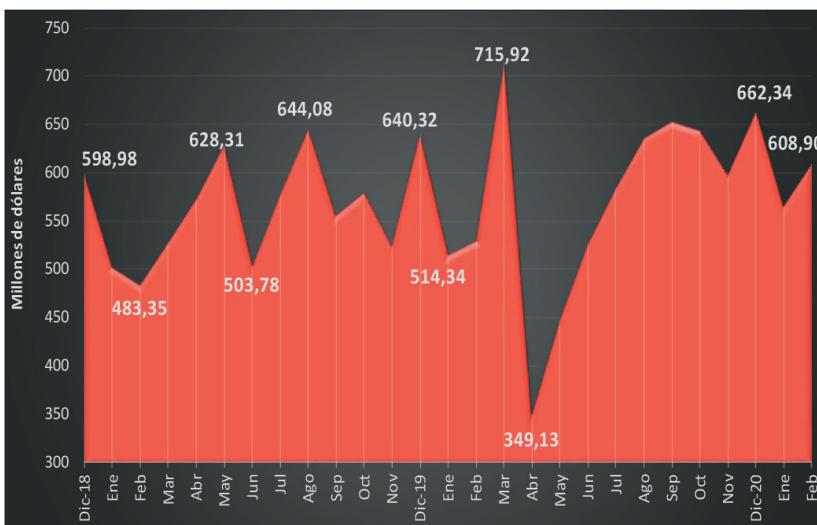


- El PIB colombiano ascendió a \$1.061,1 billones en 2019 a precios corrientes, según las cifras departamentales de las cuentas nacionales del DANE, con cifras provisionales.
- Entre Bogotá (25,8%), Antioquia (14,5%) y Valle del Cauca (9,7%) producen el 50% del PIB nacional (\$531 billones), mientras que los demás departamentos producen el otro 50%.
- Los departamentos con menor PIB corresponden a Vaupés 0,04%, Guainía 0,04% y Vichada 0,06%.
- El PIB por habitante (ingreso per cápita) se situó en \$21.5 millones, liderado por Casanare con \$38.2 millones gracias a la explotación de minas y canteras, el petróleo y gas, y las transferencias por regalías. El promedio nacional per cápita ascendió a \$21.5 millones.

Fuente: Dane, Gráficos Delegatura Financiera - Supersolidaria

Remesas de los trabajadores

Gráfico 4. Remesas (millones US\$) - Febrero 2021



Fuente: Banrep, Gráficos Delegatura Financiera - Supersolidaria

- De acuerdo con las cifras del Banco del República, las remesas para el mes de febrero de 2021 ascendieron a US\$608.90 millones, mostrando recuperación frente a al mismo mes de 2020.
- La variación anual frente a febrero de 2020 fue 15,4%, en lo corrido del año -8,1%, y frente a enero (mensual) 8,0%. Las cifras muestran el comportamiento positivo de recuperación.
- La mejoría de este rubro de ingresos de los hogares que representa el 2,0% del PIB ha retornado a su nivel ascendiendo desde mayo pasado, afectado fuertemente por el COVID-19, donde llegó a su nivel más bajo en abril de 2020 con US\$349.13 millones.
- Se espera que en la medida que avancen los planes de vacunación a nivel global y se recupere la economía mundial, los hogares colombianos seguirán recibiendo importantes flujos del exterior.

Actualidad Internacional

Mercado mundial del oro

- El precio del oro se ha depreciado sustancialmente desde sus niveles máximos de cotización presentados en el mes de agosto de 2020, donde superó los US\$ 2.069 la onza troy a causa de la incertidumbre por la pandemia y la volatilidad de los mercados.
- El día lunes 26 del presente mes el oro cerró en US\$1.732,30 la onza troy, presentando una disminución de 8,6% frente a diciembre, un aumento de 4,2% frente a la misma fecha de 2020, y una caída de 16,3% frente a la cotización máxima de agosto pasado.
- El metal precioso ha perdido atractivo a causa de la disminución en la incertidumbre por el virus, los avances en la vacunación mundial, la recuperación de los precios del petróleo y

Gráfico 5. Dólares por onza troy. Marzo 26 de 2021



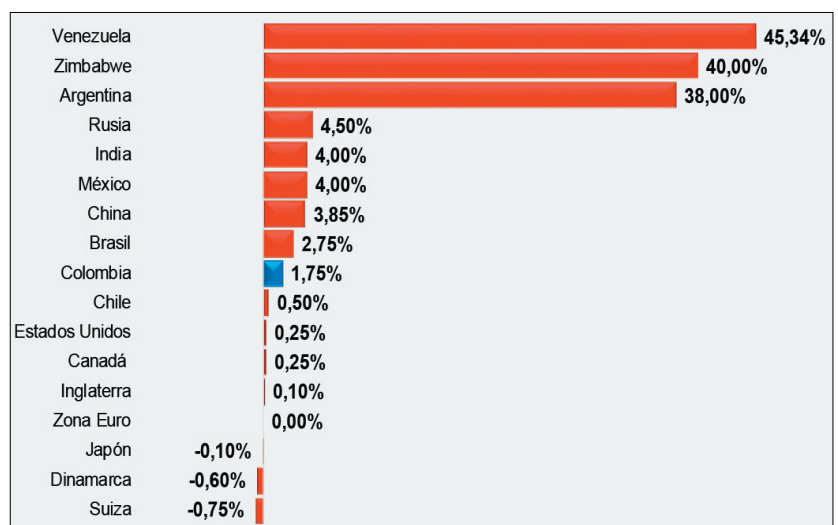
Fuente: Marketwatch, Gráficos Delegatura Financiera - Supersolidaria

el fortalecimiento del dólar, el alza en los rendimientos de los bonos y el apetito por activos de mayor riesgo.

Mercado de monedas frente al dólar

- Los principales bancos centrales del mundo continúan muy activos, manteniendo en niveles mínimos las tasas de interés de intervención, como herramienta para la reactivación de la economía global.
- Las tasas más altas y con distorsión en el mundo se observan en Venezuela 45,34%, Zimbabwe 40,00% y Argentina 38,00%. Estas tasas reflejan la compleja situación económica, social y política que viven estas naciones.
- En la parte media se encuentran países como México e India 4,00%, China 3,85% y Brasil 2,75%. Las tasas más bajas se presentan en Suiza -0,75%, Dinamarca -0,60%, Japón -0,10%, Zona Euro 0,00%, Reino Unido 0,10%, Canadá y EEUU 0,25%.
- Se espera que la política monetaria expansiva por parte de los bancos centrales continúe para superar la difícil coyuntura y así reavivar la economía global.

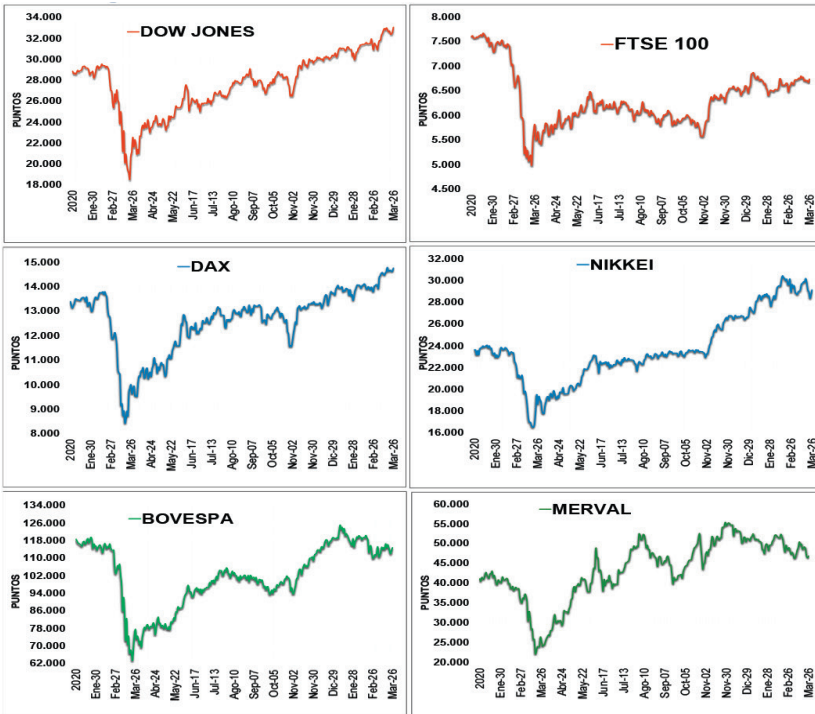
Gráfico 6. Principales monedas - Marzo 29 de 2021



Fuente: Tradingeconomics, Gráficos Delegatura Financiera - Supersolidaria

Bolsas de Valores del mundo

Gráfico 7. Principales índices - Marzo 26 de 2021

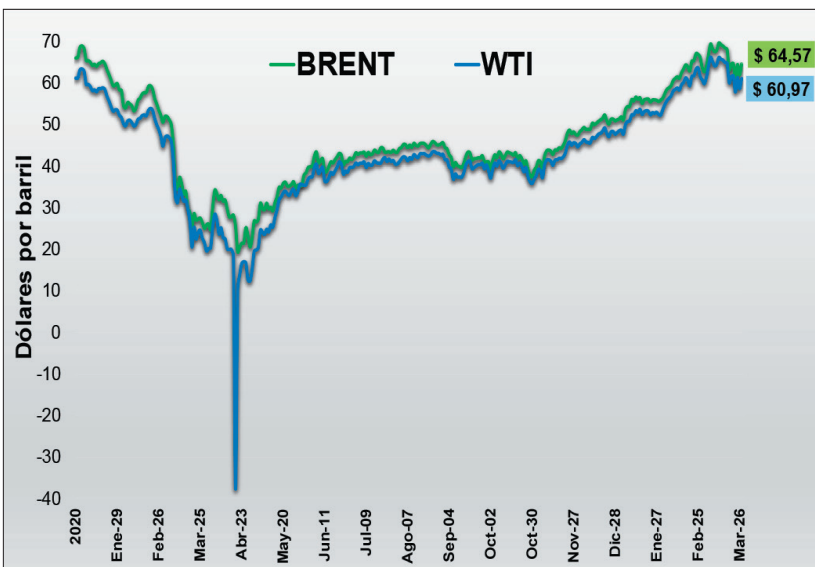


- El índice Dow Jones tuvo una semana de recuperación, superando los 33.000 puntos con un alza de 1,4% donde marcó un nuevo máximo histórico, centrado en la recuperación.
- El FTSE 100 de Londres subió 0,5% influenciado por los títulos mineros y las noticias a nivel global. El DAX alemán subió 0,9% ante la subida de títulos bancarios y los datos económicos del país, a pesar de los confinamientos.
- El Nikkei japonés cerró en rojo con -2,1%, ante los temores de los contagios en Europa y las tensiones entre EEUU y China.
- El Bovespa brasilero bajó cuatro sesiones, perdiendo 1,2% a raíz de los temores de la pandemia y la turbulencia política en Turquía. El Merval de Argentina varió en -4,3% con fuerte volatilidad a causa de la incertidumbre y aumento del riesgo país.

Fuente: Investing.com, Gráficos Delegatura Financiera - Supersolidaria

Mercado del petróleo - Brent y WTI

Gráfico 8. Dólares por barril - Marzo 26 de 2021



- Los precios del barril de petróleo Brent y WTI tuvieron una semana plana, después de semanas de fuertes volatilidades, con niveles máximos y mínimos.
- La referencia Brent cerró la semana en US\$64,5 subiendo 0,1%, mientras que el WTI terminó en US\$60,97 disminuyendo 0,7% el barril. Se presentaron altas volatilidades, estando el Brent cerca de los US\$60.
- La tendencia plana estuvo marcada por eventos como el cierre del Canal de Suez, el temor de las olas de Covid-19 en Europa, los temores de recuperación de la demanda, y la estabilización en el bombeo por parte de los países miembros de la OPEP.
- Este lunes los futuros de las dos referencias cotizaron al alza ante las expectativas de los inversores de precios de entrada favorables a raíz de las caídas ocurridas en semanas anteriores.

Fuente: Marketwatch, Gráficos Delegatura Financiera - Supersolidaria

Otros datos de interés

- Hoy martes el dólar continuó su carrera alcista, abriendo operaciones a \$3.722 ante el nerviosismo de los inversores y el deseo de disminuir los niveles de riesgo.
- Las estimaciones del Banco Mundial dan un crecimiento de 4,4% en 2021 para América Latina y el Caribe.
- Según la Superfinanciera, los usuarios de depósitos y pagos online crecieron 255,86% en 2020 a causa de la pandemia.
- En la última reunión de la Junta Directiva del Banco de la República se decidió mantener la tasa en 1,75%.

