

Boletín de ANÁLISIS MACROECONÓMICO

No. 65 Octubre 13 de 2020



Supersolidaria

Superintendencia de la Economía Solidaria

"Super-Visión" para la transformación



El emprendimiento
es de todos

Minhacienda

Elementos Claves

A

La deuda externa colombiana sigue su ascenso, cerrando en julio en el 53,6% como porcentaje del PIB.

B

El Brent y WTI tuvieron una semana de fuerte recuperación, logrando subidas cercanas al 10,0% en el mercado petrolero.

C

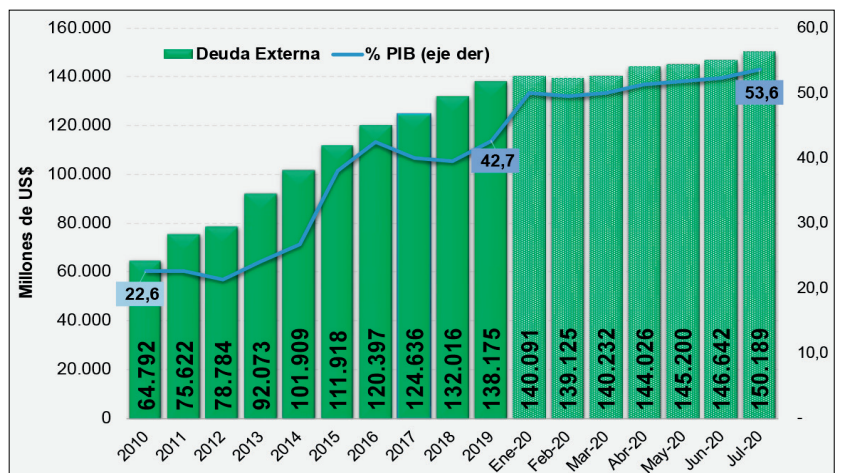
Las proyecciones de crecimiento para América Latina y el Caribe en 2020 siguen siendo pesimistas, no obstante, Colombia sale bien librada con -5,6%.

Actualidad Nacional

Deuda externa colombiana

- Al mes de julio de 2020 la deuda externa del país ascendió a US\$150.189 millones presentando un crecimiento anual de 10,7%, en el año corrido 8,7% y 2,4% mensual. Como porcentaje del PIB llega la deuda al 53,6%.
- Por desagregación, la deuda pública ascendió a US\$ 83.068 millones, equivalente al 55%, del total, mientras que la deuda privada llegó a US\$ 67.121 millones, correspondiente al restante 45%. Para julio, se continúa con el nivel de deuda más alto del país como porcentaje del PIB en toda su historia.

Gráfico 1. Deuda externa colombiana - Julio 2020



Fuente: Banrep, Gráficos Delegatura Financiera - Supersolidaria

Comportamiento Tasa de cambio - TC

- El dólar tuvo una semana de baja volatilidad perdiendo \$18,1 equivalente al 0,5%, frente al viernes 2 de octubre.
- La cotización del dólar estuvo influenciada por el incremento del apetito de activos de mayor riesgo y el ascenso de los precios del petróleo.
- Influyó de igual forma los sondeos de las elecciones en EEUU y un posible cambio de partido de gobierno, así como el mejoramiento de la salud del presidente Trump.

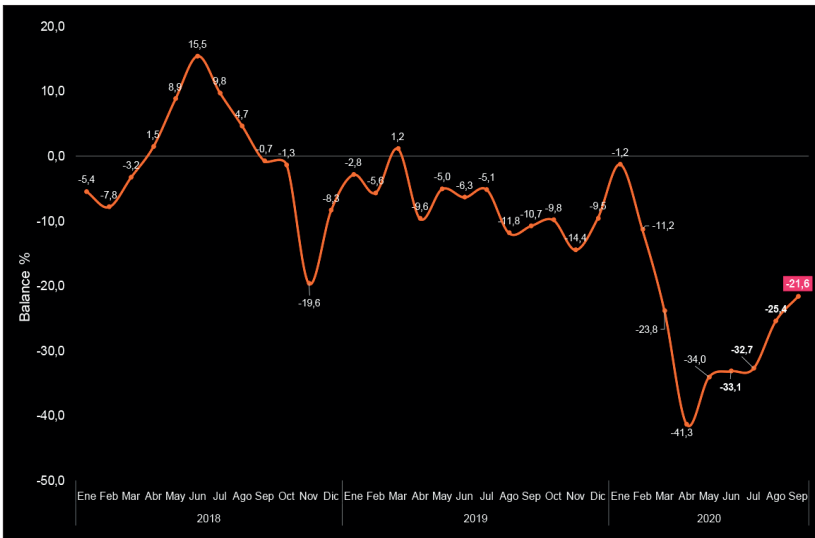
Gráfico 2. Comportamiento TC en pesos - Octubre 02 de 2020



Fuente: Superfinanciera, Gráficos Delegatura Financiera - Supersolidaria

Índice de Confianza del Consumidor – ICC

Gráfico 3. Septiembre 2020



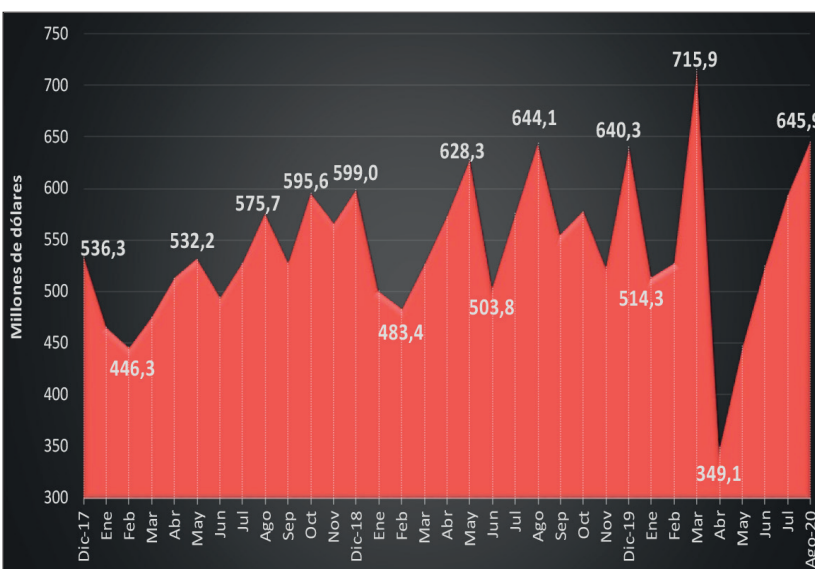
Fuente: Fedesarrollo, Gráficos Delegatura Financiera - Supersolidaria

- El Índice de Confianza del Consumidor - ICC de Fedesarrollo para el mes de septiembre tuvo una mejora de 3,8% frente a agosto, continuando aún en negativo (-21,4%).

- El crecimiento frente a agosto se debe al repunte del Índice de Expectativas del Consumidor - IEC que ganó 5,3%, mientras que el Índice de Condiciones Económicas - ICE aumentó marginalmente en 1,4%.
- De las cinco ciudades donde se realiza la encuesta, el ICC creció frente a agosto en tres de ellas: Medellín, Barranquilla y Bogotá, y disminuyó en Cali y Bucaramanga. Por estratos, creció en los tres niveles.
- La disposición de compra de vivienda frente a agosto aumentó 3,8%. Aumentó en tres ciudades: Barranquilla, Medellín y Cali, y disminuyó en Bucaramanga y Bogotá. Por estratos, aumentó en el nivel medio, disminuyendo en los otros dos.
- La disposición de compra de bienes muebles y electrodomésticos aumentó 6,2% frente a agosto, aumentando en tres ciudades Medellín, Barranquilla y Bogotá. La disposición de compra de vehículo bajó marginalmente (1,0%) respecto al mes anterior.

Remesas de colombianos en el exterior

Gráfico 4. Evolución de las remesas - Agosto 2020



Fuente: Banrep, Gráficos Delegatura Financiera - Supersolidaria

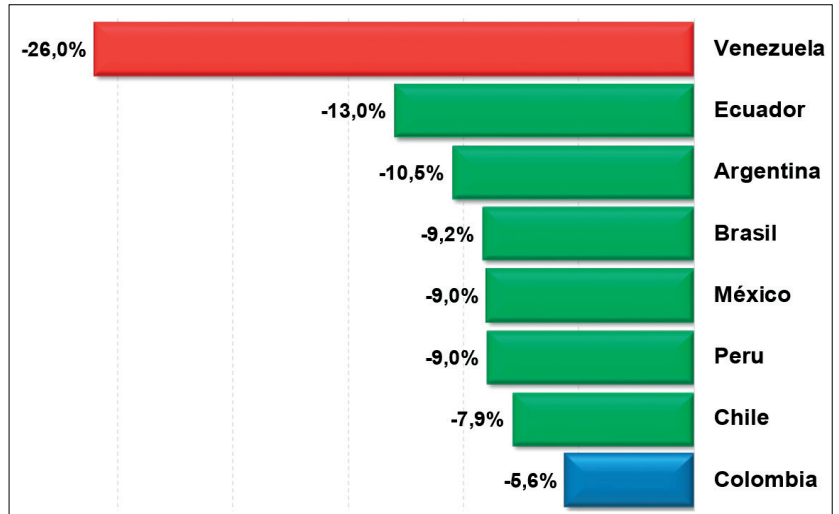
- De acuerdo con las cifras del Banco de la República, las remesas para el mes de agosto de 2020 ascendieron a US\$645,9 millones, mostrando recuperación frente a los meses anteriores de pandemia.
- La variación anual frente a agosto de 2019 fue 0,3%, en lo corrido del año -2,6%, y frente a julio (mensual) 8,9%.
- Los considerables descensos de las remesas que se presentaron a partir de abril la cifra más baja a causa del COVID-19, parecen haber quedado atrás.
- Este flujo de recursos ha sido de suma importancia en los hogares para el consumo, dadas las dificultades existentes en el mercado laboral y la alta tasa de desempleo.

Actualidad Internacional

Proyecciones de crecimiento A. Latina

- La Comisión Económica para América Latina y el Caribe - CEPAL realizó nuevas estimaciones para los países de la región, afirmando que, en conjunto, el área crecerá en -9,1% en 2020.
- Los países más afectados en el crecimiento a causa del COVID-19 son: Venezuela -26,0%, Ecuador -13,0% y Argentina -10,5%. Por su parte, las expectativas son favorables para Colombia con -5,6% y Chile -7,9%. En la parte media cerca al -9,0% se encuentran Brasil, México y Perú.
- Los indicadores anteriores reflejan los efectos de la amplia liquidez y expansión monetaria que afecta directamente a los ahorradores y a los inversores de renta fija. Es así como se observan tasas negativas y cercanas a cero.
- La caída del PIB en la región significa según la CEPAL un retroceso de 10 años, con una tasa de desempleo de 13,5%, cerca de 44 millones de

Gráfico 5. Proyecciones de crecimiento CEPAL para 2020



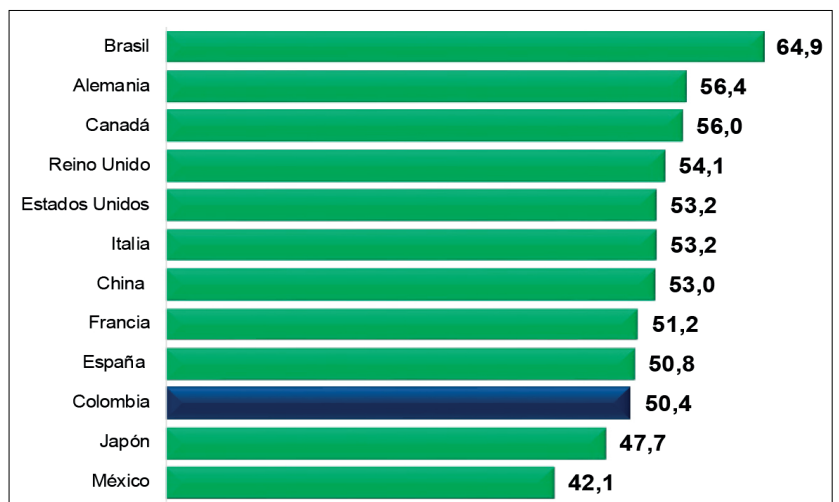
Fuente: CEPAL, Gráficos Delegatura Financiera - Supersolidaria

desempleados y unos 231 millones de pobres, equivalente al 37,7% de la población.

PMI - Purchasing Managers' Index

- El índice PMI (Purchasing Managers' Index) o Índice de Gestor de Compras muestra lo que ocurre del sector privado y las tendencias en la economía a través del estudio de variables en los sectores de fabricación y servicios.
- En el mes de septiembre de 2020 se observa una franca recuperación de este índice comparado con los meses anteriores, donde llegó a niveles mínimos a causa de los efectos del COVID-19.
- El mayor valor lo presenta Brasil con 64,9. Valores superiores a 50,0 considerado como aceptable se encuentran nueve países: los de la Unión Europea, Estados Unidos, Reino Unido y Colombia. Inferiores a 50,0 se observa a México y Japón.
- La recuperación del índice es una buena noticia, ya que visibiliza la reactivación de

Gráfico 6. Índice PMI – Septiembre 2020

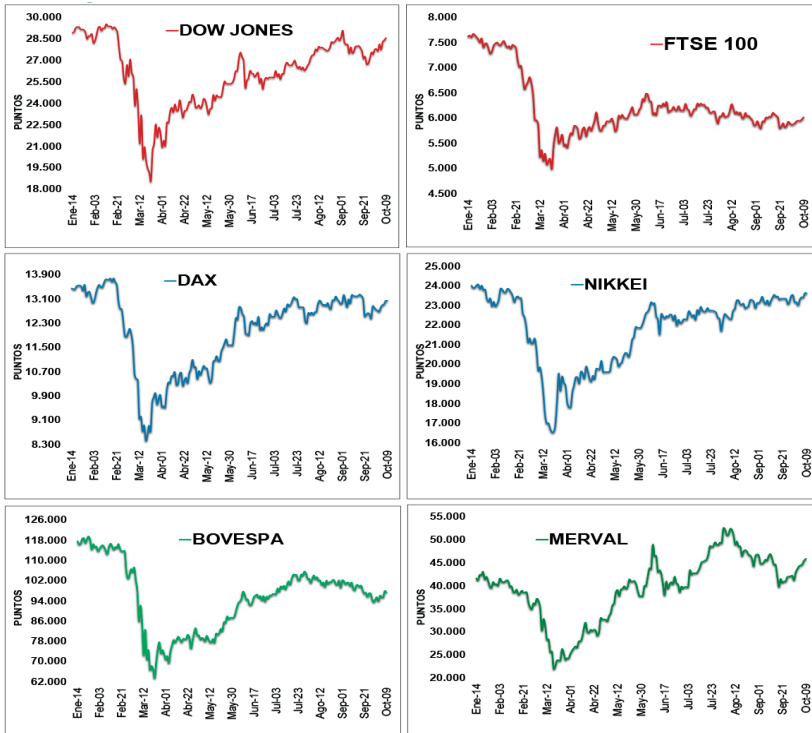


Fuente: Tradingeconomics, Gráficos Delegatura Financiera - Supersolidaria

la manufactura, lo que se traduce en demanda de materias primas, producción, comercio y generación de empleo a nivel global.

Bolsas de Valores del mundo

Gráfico 7. Principales índices - Octubre 09 de 2020

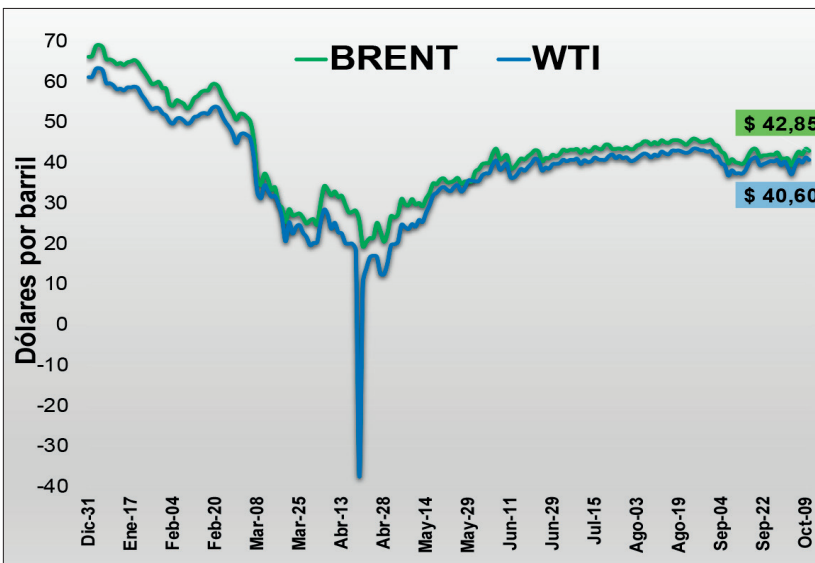


- El índice Dow Jones presentó una considerable alza ganando 3,3% gracias a noticias como la recuperación de la salud del presidente Trump y el avance de acuerdo sobre estímulos fiscales en el Congreso.
- El FTSE 100 de Londres subió 1,9% animado por el crecimiento del PIB de agosto; el DAX alemán 2,9% movido por los mercados globales y los estímulos en EEUU.
- El Nikkei de Japón registró un alza de 2,6% ante las noticias de los estímulos fiscales en EEUU y la recuperación de la salud del presidente Trump.
- El Bovespa subió 3,7%, gracias al alza de las acciones de los grandes bancos. El Merval de Argentina ganó 3,8% recuperándose de bajas anteriores y gracias a altos volúmenes de cotizaciones y negociaciones de empresas líderes.

Fuente: Investing.com, Gráficos Delegatura Financiera - Supersolidaria

Mercado del petróleo

Gráfico 8. Dólares por barril Brent y WTI - Octubre 09 de 2020



- Los precios del Brent y WTI tuvieron una semana de fuertes ganancias después de varias semanas de cotizaciones a la baja.
- La referencia Brent cerró la semana en US\$42,85 ganando 9,1%, mientras que el WTI finalizó en US\$40,60 subiendo 9,6%.
- Influyeron en los precios eventos como la terminación de la huelga de trabajadores petroleros en Noruega, el regreso del presidente Trump a la Casa Blanca, y los huracanes en el Golfo de México.
- El día lunes 12, los precios retrocedieron considerablemente a raíz de la recuperación de la oferta en Libia y Noruega, al igual que el bajo impacto del huracán Delta y la reanudación del bombeo en el Golfo de México.

Fuente: Marketwatch, Gráficos Delegatura Financiera - Supersolidaria

Otros datos de interés

- De acuerdo con cifras de la Superfinanciera, cerca de 1 millón de deudores renegociaron créditos por \$15,8 billones entre agosto y septiembre del año en curso.
- La producción nacional de café cayó en 9,0% en el mes de septiembre, llegando a 995.000 sacos según lo manifestó la Federación Nacional de Cafeteros.
- Con base en las Estadísticas Vitales del DANE, una de cada diez muertes hoy se produce por el COVID-19.
- El lunes 12 los mercados bursátiles en el mundo tuvieron jornadas al alza, ante las expectativas de los resultados corporativos y las elecciones en EEUU.
- Para el Banco Mundial, la economía de América Latina caería en un 7,9% en 2020; mientras que para 2021 el crecimiento sería de 4,0%.

PQRS

atencionalciudadano@supersolidaria.gov.co

Página web - Ventanilla Única

www.supersolidaria.gov.co/es/content/ventanilla

