

Boletín de ANÁLISIS MACROECONÓMICO

No. 59 Septiembre 01 de 2020



Supersolidaria

Superintendencia de la Economía Solidaria

"Super-Visión" para la transformación



El emprendimiento
es de todos

Minhacienda

Elementos Claves

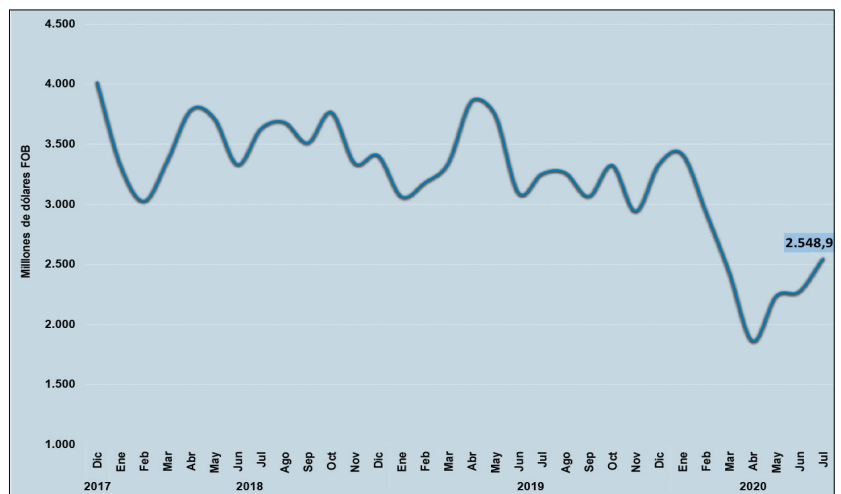
- A** Continúa deteriorándose el mercado laboral colombiano, con una tasa de desempleo nacional de 20,2% en el mes de julio del 2020.
- B** Las exportaciones continúan su senda a la baja al situarse en -21,7% en el mes de julio frente a igual periodo de 2019
- C** Los mercados financieros mundiales tuvieron una semana de relativa calma ante noticias favorables como la meta de bajas tasas en Estados Unidos

Actualidad Nacional

Exportaciones colombianas

- Las exportaciones registradas en julio del presente año ascendieron a US\$2.548,9 millones FOB, presentando una caída del 21,7% frente al mismo mes de 2019 de US\$3.255,8 millones FOB.
- La influencia de la caída se originó en el grupo de combustibles y productos de industrias extractivas (-44,8%) y manufacturas (-21,4).
- Los principales países de destino de las ventas externas fueron Estados Unidos (28,3%), China (10,8%), Ecuador (5,0%) e Italia (3,7%).

Gráfico 1. Julio 2020



Fuente: DANE, Gráficos Delegatura Financiera - Supersolidaria

Tasa de cambio - TC

- El dólar tuvo una alta volatilidad en la semana bajando \$66,89, equivalente al -1,75%, siendo más fuerte la caída en los últimos tres días.
- La cotización se vio afectada por el pronunciamiento de la Reserva Federal - FED en mantener las tasas bajas y una meta de inflación del 2,0% en Estados Unidos.
- Esta disminución de la tasa de cambio hace que los inversores asuman un mayor apetito de riesgo en economías emergentes como Colombia, ante los bajos rendimientos en las economías avanzadas.

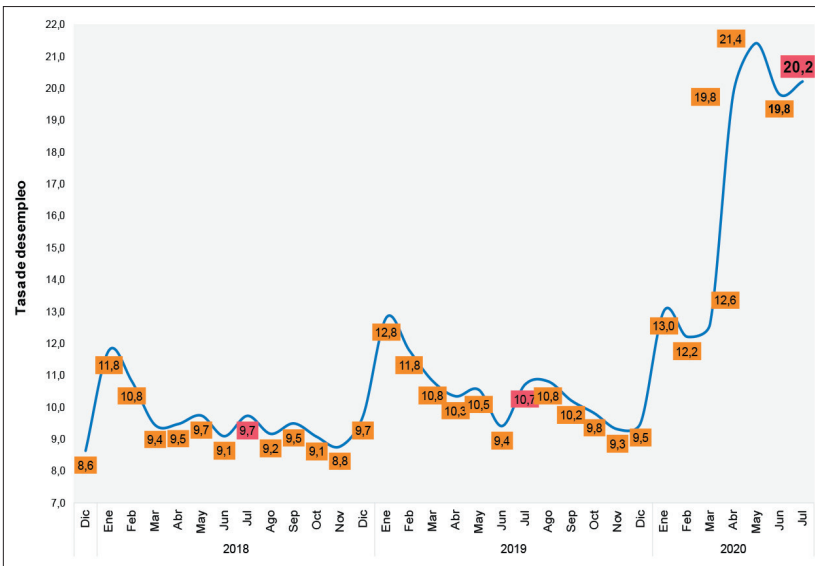
Gráfico 2. Comportamiento de la TC en pesos - Agosto 31 de 2020



Fuente: Banrep, Gráficos Delegatura Financiera - Supersolidaria

Tasa de desempleo en Colombia

Gráfico 3. Julio de 2020



Fuente: DANE, Gráficos Delegatura Financiera - Supersolidaria

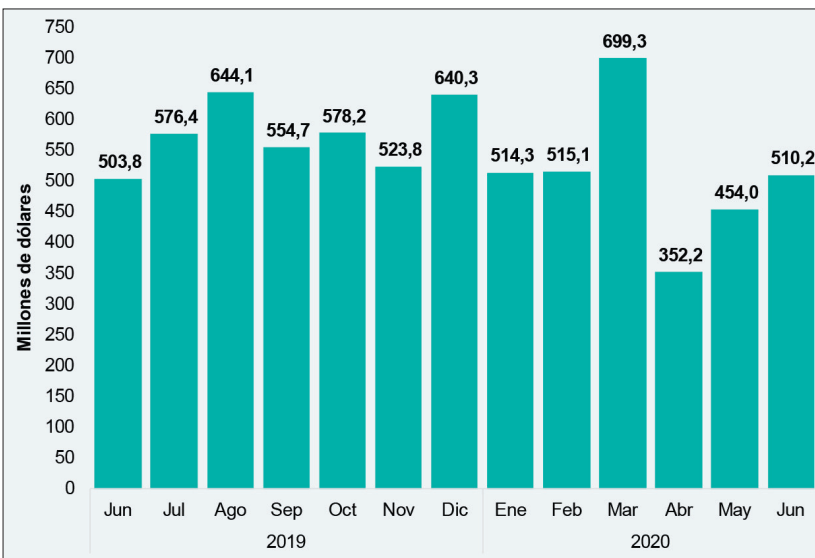
- En julio de 2020 la tasa de desempleo nacional fue de 20,2%, incrementándose en 9,5% respecto al mismo mes de 2019 (10,7%). El número de desocupados ascendió a 4,6 millones y el número de personas inactivas se incrementó en

2,8 millones llegando a un total de 17,3 millones. En las trece ciudades principales la tasa fue de 24,7%.

- Los sectores en donde más se destruyeron empleos fueron: comercio y reparación de vehículos (-848 mil); actividades artísticas, entretenimiento, recreación (-690 mil); alojamiento y servicios de comida (-636 mil); industrias manufactureras (-504 mil); administración pública, defensa, educación, y salud (-502 mil).
- En el trimestre móvil mayo-julio del presente año, las ciudades con las mayores tasas de desempleo fueron Neiva (37,4%), Ibagué (35,5%) y Popayán (33,5%); mientras que las ciudades con las tasas más bajas fueron Barranquilla (14,1%), Quibdó (17,9%) y Cartagena (20,5%).
- Más del 80% de los desocupados se concentran en las zonas urbanas. En los últimos seis meses se aumentó en 2,1 millones el número de personas que buscan empleo.

Ingresos por remesas de los trabajadores

Gráfico 4. Junio 2020



Fuente: Banrep, Gráficos Delegatura Financiera - Supersolidaria

- Al mes de junio, según los datos del Banco de la República, los giros provenientes del exterior por remesas sumaron US\$510.2 millones,

presentado recuperación frente a los meses de abril y mayo, muy afectados por la pandemia.

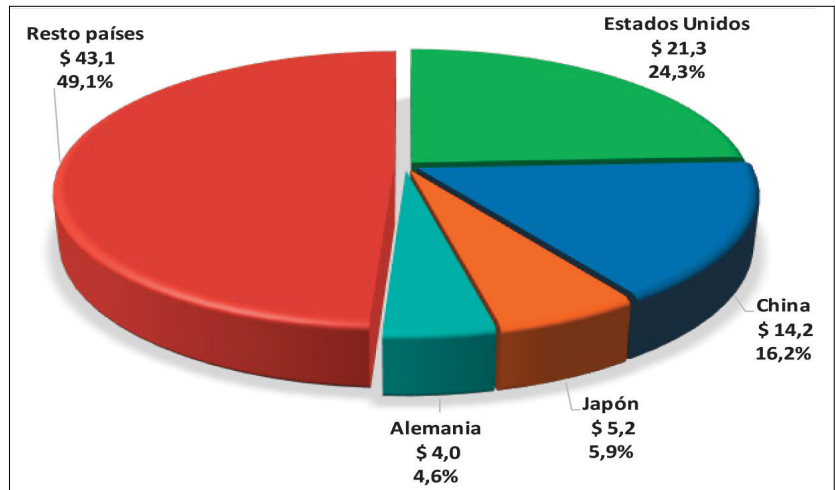
- En el primer semestre, las remesas ascendieron a US\$3.045 millones, frente a US\$3.216 del mismo periodo de 2019, disminuyendo el 5,3%; mientras que en el segundo trimestre ascendieron a US\$1.316 millones, un -22,8% menos que en igual periodo del año anterior cuando sumaron US\$1.705 millones.
- Las caídas en las remesas son el efecto directo de la pandemia a nivel mundial que ha mermado los ingresos de los trabajadores. Para los analistas del banco central, el flujo ha adquirido importancia en los ingresos externos del país y en el consumo de los hogares, especialmente en regiones de familias receptoras.
- Se espera que una vez se dinamice y recupere la economía mundial los flujos de remesas mantengan su comportamiento estable de periodos anteriores.

Actualidad Internacional

Participación en el PIB mundial - potencias

- Según las estadísticas del Banco Mundial, para 2019 el PIB del planeta ascendió a US\$87.7 billones a precios corrientes.
- Estados Unidos lidera la participación con un PIB de US\$21.3 billones (24,3%), le sigue China con US\$14.2 billones (16,2%), en tercer lugar, Japón con US\$5.2 billones (5,9%), y, en cuarto lugar, Alemania con US\$4.0 billones (4,6%). Entre estas cuatro superpotencias agrupan el 51% del PIB mundial.
- Con valores y participaciones inferiores se encuentran India (3,4%), Reino Unido (3,3%), Francia (3,2%), Italia (2,3%) y Brasil (2,3%). Colombia participa con el 0,4% del PIB mundial, equivalente a US\$323.803 millones.

Gráfico 5. Cifras a 2019

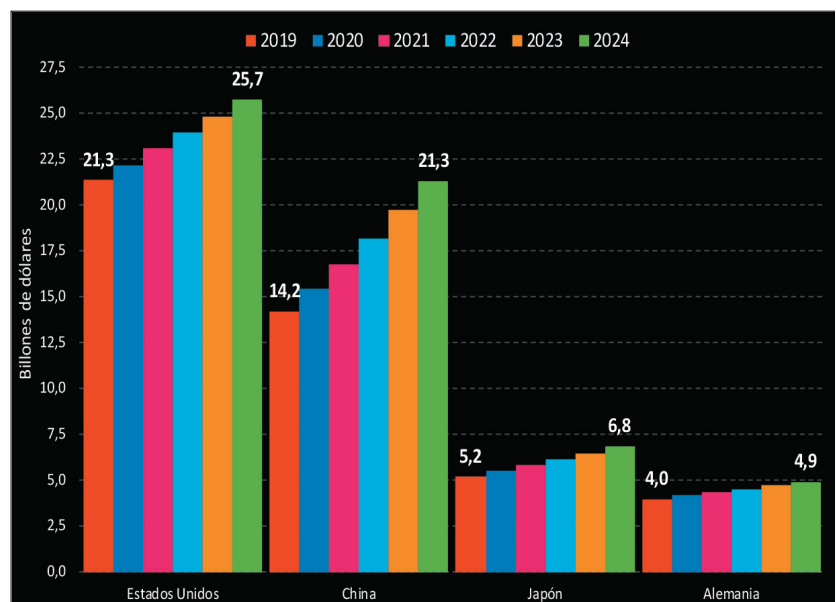


Fuente: Banco Mundial, Gráficos Delegatura Financiera - Supersolidaria

Crecimiento estimado potencias

- A pesar de las adversidades y debilidades en la economía mundial en este año 2020, las expectativas de crecimiento para los próximos años son optimistas.
- El crecimiento de las cuatro principales economías tiende a mantenerse en los próximos años. Se observa a Estado Unidos liderando en el 2024 con un PIB de US\$25.7 billones, China con US\$21.3 billones, posteriormente Japón con US\$6.8 billones, en cuarto lugar, Alemania con \$4.9 billones.
- En estas perspectivas juegan variables importantes como el envejecimiento de la población, el crecimiento de la clase media, la innovación tecnológica e industrial y el comercio exterior.

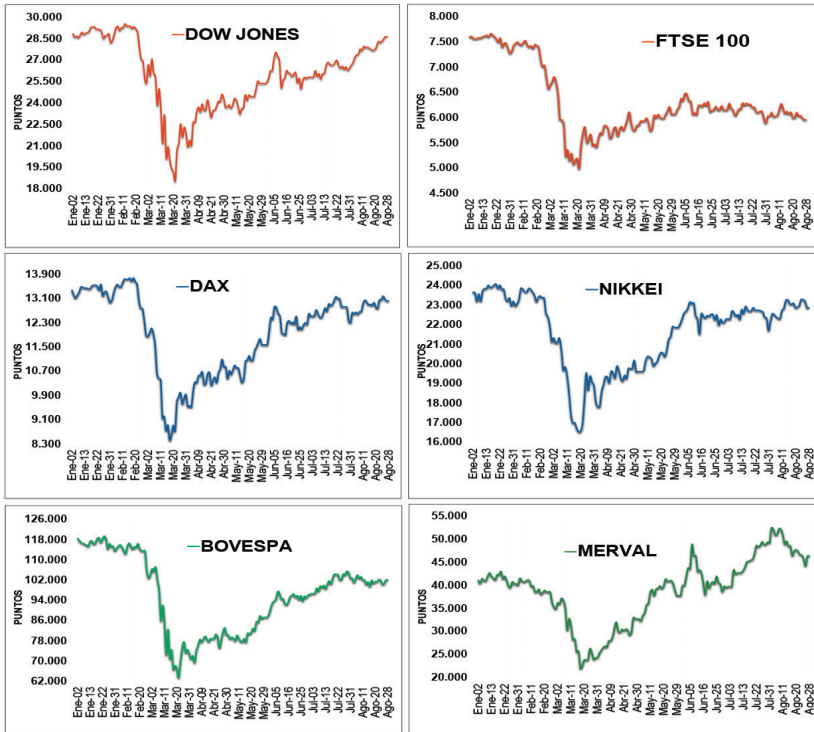
Gráfico 6. Crecimiento estimado 2020 a 2024



Fuente: Statista.com, Gráficos Delegatura Financiera - Supersolidaria

Bolsas de Valores del mundo

Gráfico 7. Principales índices de las bolsas de valores

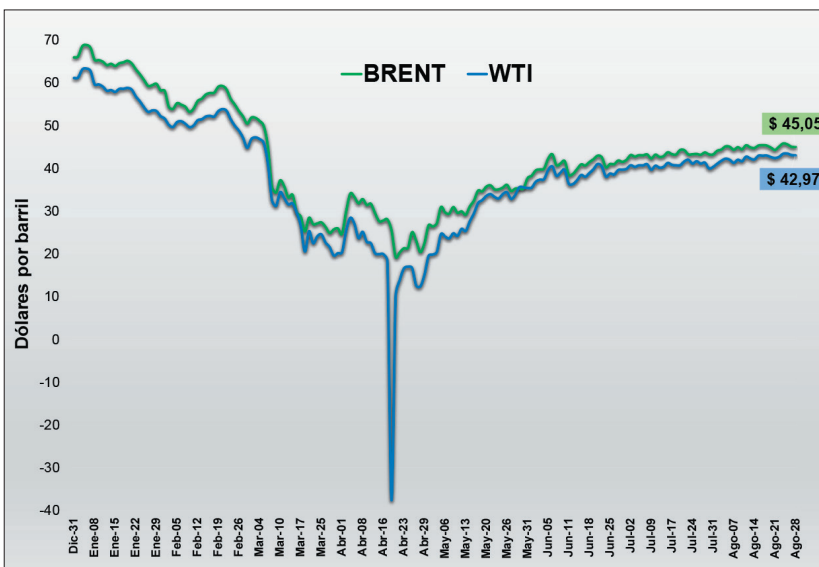


- El índice Dow Jones presentó variaciones positivas la semana creciendo el 2,6% ante el pronunciamiento de la FED y las ganancias corporativas.
- El FTSE 100 de Londres se depreció en 0,6% afectado por las mineras y petroleras, y, por los anuncios de la FED. El DAX alemán se apreció 1,9% ante los estímulos en Europa y las noticias de la FED.
- El Nikkei de Japón registró una baja marginal de 0,2% ante la incertidumbre por la renuncia del primer ministro japonés. El Bovespa de Brasil tuvo movimientos mixtos, subiendo 0,6%, afectado por el temor al mayor gasto público.
- El Merval de Argentina continuó su depreciación en un 2,1% en la semana, ante las expectativas de la deuda y las negociaciones con el FMI.

Fuente: Investing.com, Gráficos Delegatura Financiera - Supersolidaria

Mercado del petróleo

Gráfico 8. Dólares por barril



- Los precios del Brent y WTI presentaron variaciones positivas en medio de la calma, las medidas positivas y la depreciación del dólar.
- La referencia Brent cerró la semana en US\$45,05 y se valorizó 1,6%, mientras que el WTI finalizó en US\$42,97 subiendo el 1,5%.
- Los precios de las referencias fueron afectados por las declaraciones de la FED, la caída del dólar, el precio del oro, así como por las tormentas y cierres de las plataformas petroleras en Estados Unidos.
- La distensión en las negociaciones entre Estados Unidos y China contribuyó con las expectativas de una mayor demanda futura del crudo, beneficiando los precios.

Fuente: Marketwatch, Gráficos Delegatura Financiera - Supersolidaria

Otros datos de interés

- De acuerdo con la Superfinanciera, en el primer semestre de 2020 el sector financiero perdió \$4,57 billones, mientras que los establecimientos de crédito ganaron \$3,97 billones.
- Ante el aumento de los contagios y rebrotes del COVID-19, se han incrementado nuevas restricciones en varios países como Francia, Alemania, España y Gran Bretaña.
- El Banco de la República recortó nuevamente la tasa de intervención en 25 puntos básicos (0,25%), llegando a su valor mínimo en la historia de 2,0%.
- El gobierno hará un préstamo de US\$370 millones a Avianca, los cuales deben ser devueltos en un plazo de 180 días.
- Según el DANE, los sectores que aún no han tenido reapertura pesan el 6,2% del PIB.

PQRS

atencionalciudadano@supersolidaria.gov.co

Página web - Ventanilla Única

www.supersolidaria.gov.co/es/content/ventanilla

