

# Boletín de ANÁLISIS MACROECONÓMICO

No. 55 Agosto 4 de 2020



**Supersolidaria**

Superintendencia de la Economía Solidaria

"Super-Visión" para la transformación



El emprendimiento  
es de todos

Minhacienda

## Elementos Claves

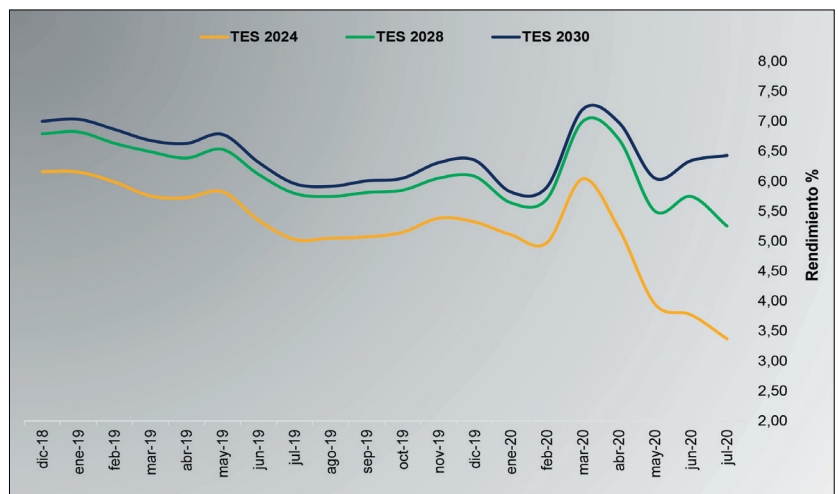
- A** La tasa de desempleo nacional se ubicó en 19,8% en junio, presentando una leve recuperación y reflejando aún los efectos de la pandemia.
- B** Las exportaciones sumaron US\$2.278,1 millones FOB en junio, decreciendo en 26,4% respecto al mismo mes de 2019.
- C** En el segundo trimestre del año las economías presentaron fuertes caídas ocasionadas por el nivel más alto de la pandemia mundial.

# Actualidad Nacional

## Títulos de Tesorería - TES

- La tasa de rendimiento de los TES a 2024 presentó un comportamiento bajista durante los últimos cinco meses, a raíz de la mejora en las expectativas de la economía. En julio se ubicó en 3,37%.
- Los TES a 2028 presentaron una corrección finalizaron el mes de julio a la baja con una tasa de 5,25%, reduciéndose en 0,5%. Por su parte, los TES a 2030 presentaron alza, pasando de 6,34% en junio a 6,43% en julio.

Gráfico 1. Rendimiento % TES a julio de 2020

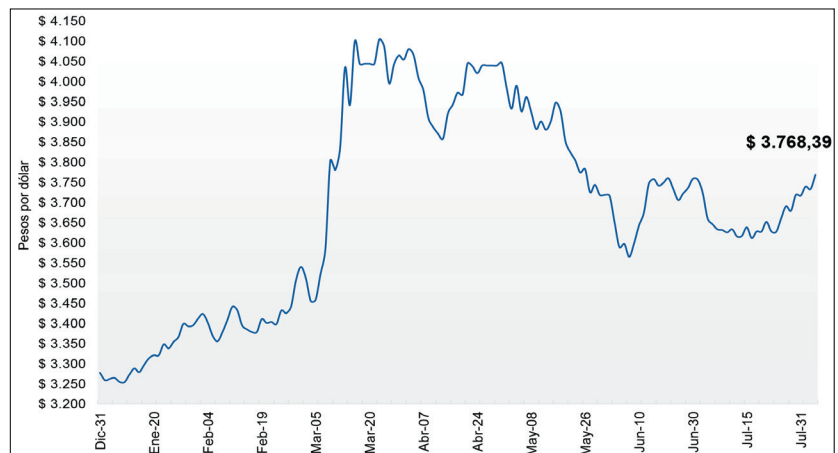


Fuente: Corficolombiana, Gráficos Delegatura Financiera - Supersolidaria

## Tasa de cambio - TC

- El dólar ha presentado leves recuperaciones durante la última semana como consecuencia de la aversión al riesgo por parte de los inversionistas ante las expectativas por la pandemia y su efecto en las economías.
- El lunes 03 de agosto la divisa cerró al alza en \$3.768,39 a raíz del optimismo de los inversionistas por los buenos resultados del sector de la manufactura en Estados Unidos, China y Europa, y la subida en los precios del petróleo.

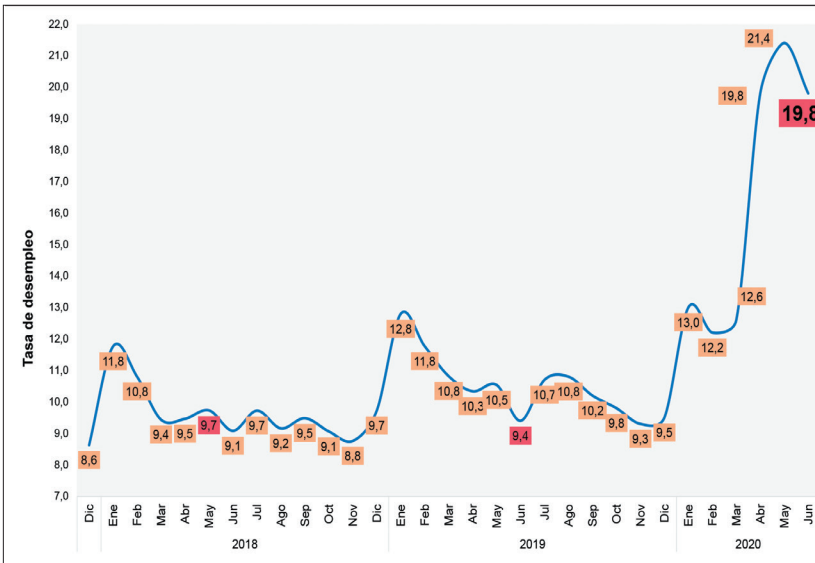
Gráfico 2. Comportamiento de la TC en pesos



Fuente: Banrep, Gráficos Delegatura Financiera - Supersolidaria

## Tasa de desempleo - TD

Gráfico 3. Diciembre 2017 – junio 2020

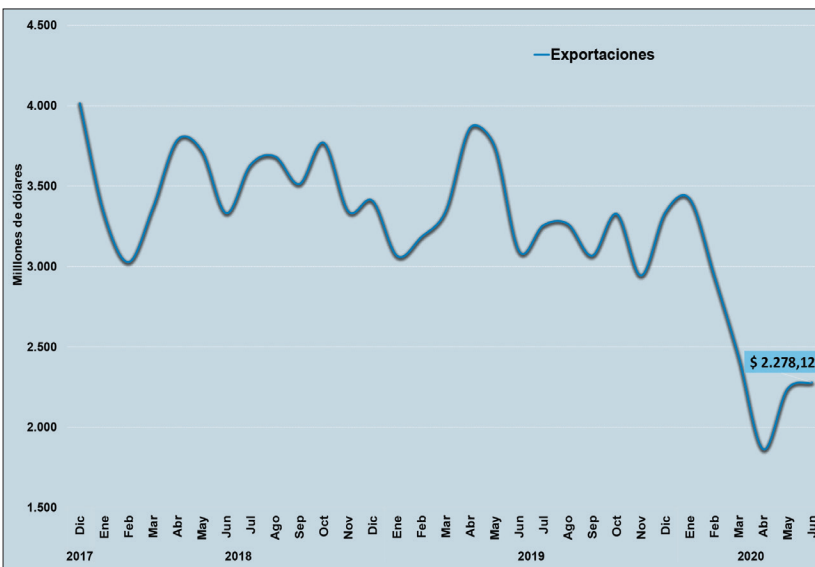


- En junio la tasa de desempleo nacional fue de 19,8%, incrementándose en 10,4% respecto al mismo mes de 2019 (9,4%). El número de desocupados ascendió a 4,2 millones y el número de personas inactivas se incrementó en 2,5 millones. En las trece ciudades principales la tasa fue de 24,9%.
- Los sectores en donde más se destruyeron empleos fueron: actividades artísticas, entretenimiento, recreación (-737 mil), comercio y reparación de vehículos (-636 mil), administración pública, defensa, educación, y salud (-635 mil).
- En el trimestre móvil abril-junio del presente año, las ciudades con las mayores tasas de desempleo fueron Neiva (40,6%), Ibagué (37,6%) y Popayán (33,7%), mientras que las ciudades con las tasas más bajas fueron Barranquilla (15,9%), Quibdó (18,0%), y Cartagena (19,4%). En este periodo se destruyeron 2,9 millones de empleos como consecuencia de las medidas de aislamiento.

Fuente: Dane, Gráficos Delegatura Financiera - Supersolidaria

## Exportaciones

Gráfico 4. Millones de dólares. Diciembre 2017 – junio 2020



- En junio del presente año el monto de las exportaciones ascendió a US\$2.278,1 millones FOB, disminuyéndose en 26,4% respecto al resultado del junio de 2019 (US\$3.096,4 millones FOB). En el primer semestre del año la reducción fue de 25,3%.
- La caída en las ventas al exterior del mes de junio se debe principalmente a una disminución del 50,0% en el grupo de combustibles y productos de las industrias extractivas, el cual tuvo una participación de 40,8% en el total de las exportaciones.
- Los principales países de destino fueron Estados Unidos, India, Panamá y Países Bajos. Se observa un leve repunte para los meses de mayo y junio en de las ventas externas del país, dejando atrás meses peores.

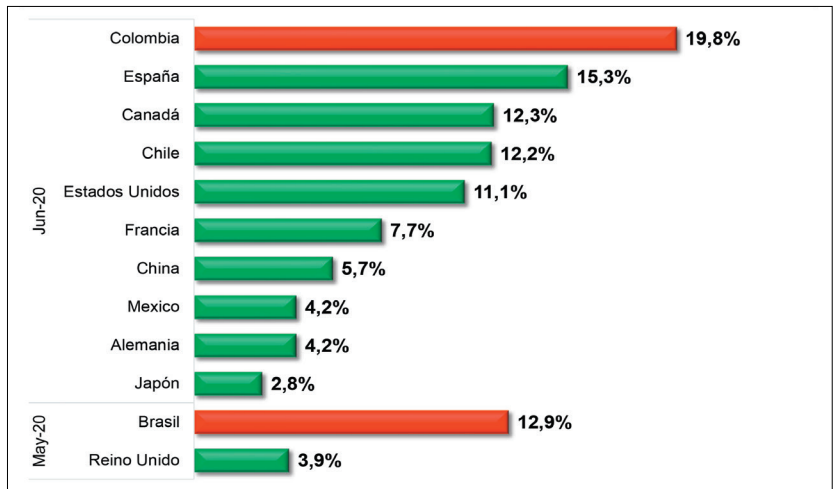
Fuente: Dane, Gráficos Delegatura Financiera - Supersolidaria

## Actualidad Internacional

### Tasa de desempleo mundial

- En junio del presente año la tasa de desempleo en Estados Unidos fue de 11,1% y el número de solicitudes de desempleo ascendió a 1,3 millones. En Canadá la tasa registrada fue de 12,3%, presentando una reducción.
- En España se registró una tasa de desempleo de 15,3%, siendo la más alta de Europa. El desempleo en Francia fue de 7,7%, mientras que Alemania presentó un resultado de 4,2%. En mayo del presente año el desempleo de Reino Unido fue de 3,9%.
- En China ascendió a 5,7%, afectando principalmente a los jóvenes. En Japón la tasa fue de 2,8%, presentando decrecimiento.
- En América Latina, Chile registró una tasa de desempleo de 12,2% en junio, siendo una cifra histórica del indicador a causa de la recesión

Gráfico 5. Tasas de desempleo principales economías



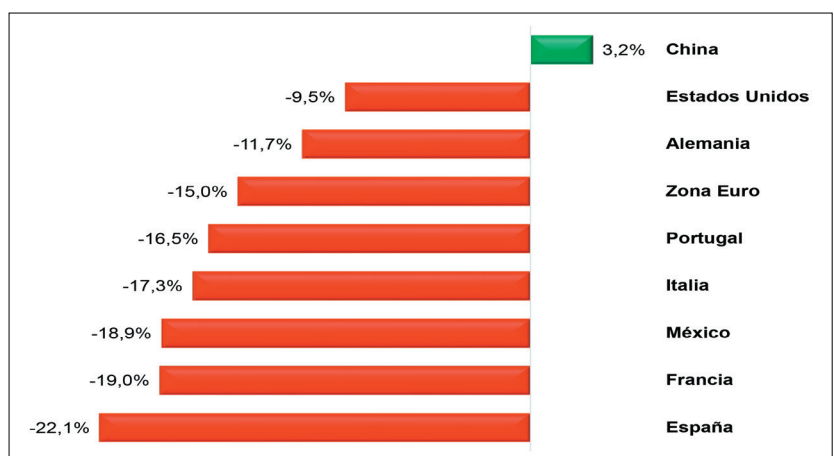
Fuente: Tradingeconomics, Gráficos Delegatura Financiera - Supersolidaria

económica. La desocupación en México fue de 4,2%. En mayo Brasil presentó una tasa de 12,9%.

### Crecimiento económico mundial

- En el segundo trimestre del presente año la economía de China creció 3,2%, presentando una recuperación gradual a causa del control del COVID-19 en el país. Estados Unidos por su parte, tuvo una contracción de 9,5% principalmente a raíz del rebrote.
- La economía alemana se contrajo 11,7% a raíz del impacto del COVID-19 en su desempeño. La Zona Euro decreció 15,0%, mientras que Portugal e Italia se contrajeron 16,5% y 17,3% respectivamente.
- Francia y España, por ser unos de los países más afectados por el COVID-19, presentaron decrecimientos de 19,0% y 22,1% respectivamente. En América Latina, la economía mexicana se contrajo 18,9%, siendo de las peores caídas de su historia.

Gráfico 6. Variación anual del PIB segundo trimestre 2020

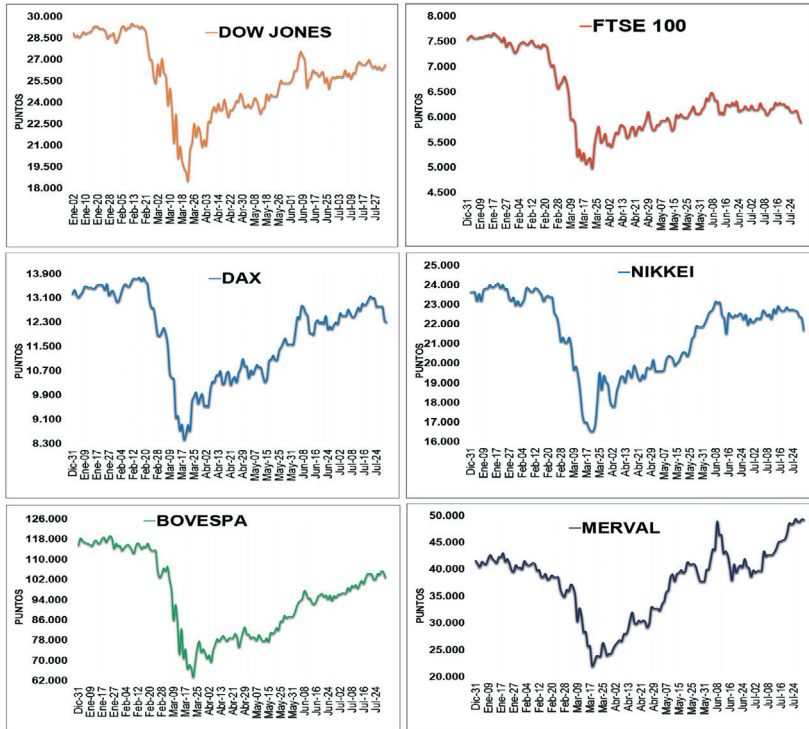


Fuente: Investing.com, Gráficos Delegatura Financiera - Supersolidaria

- El crecimiento de las principales economías del mundo para el segundo trimestre de 2020 es de los peores en la historia, situación originada por el estancamiento mundial a causa del COVID-19.

## Bolsas de Valores del mundo

Gráfico 7. Principales índices de las bolsas de valores

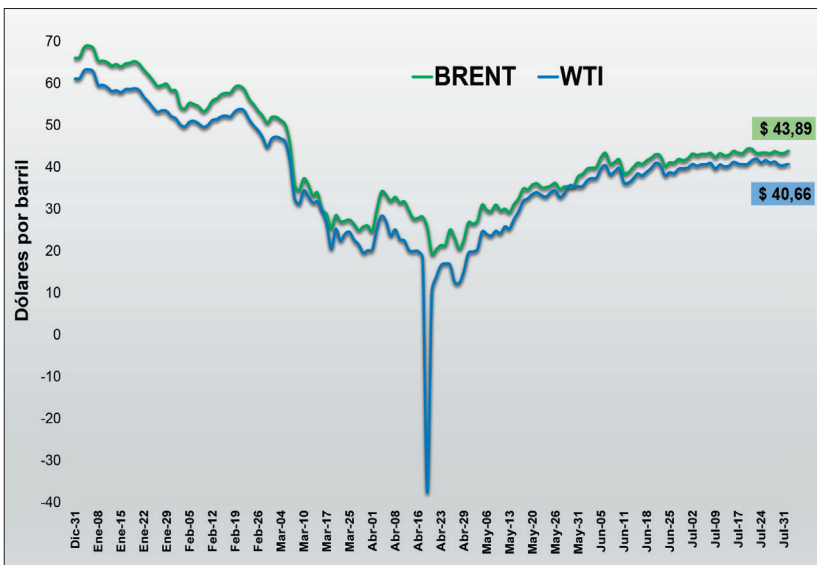


- El Dow Jones presentó leves variaciones la semana pasada a causa de las expectativas mixtas sobre el impacto de la pandemia. El lunes 03 de agosto registró un avance de 0,89% a raíz de los resultados positivos de la manufactura en Estados Unidos.
- El FTSE 100 de Londres muestra un comportamiento variable debido a la incertidumbre en el mercado. El lunes 03 avanzó 2,29%, impulsado por la recuperación de la industria. Por su parte, el DAX alemán se valorizó 2,71%.
- El Nikkei de Japón registró alza como consecuencia del optimismo de los inversionistas por el fortalecimiento del yen. El lunes 03 se incrementó en 2,24%. Por su parte, el Bovespa de Brasil continua a la baja y el lunes 03 retrocedió 0,08%.
- El Merval de Argentina presentó leves variaciones la semana pasada. Sin embargo, el lunes 03 se incrementó en 6,60% a raíz del optimismo sobre el posible acuerdo para la reestructuración de la deuda.

Fuente: Investing.com, Gráficos Delegatura Financiera - Supersolidaria

## Mercado del petróleo

Gráfico 8. Dólares por barril



- Los precios del petróleo Brent y WTI presentan leves variaciones debido a la recuperación gradual de la demanda a nivel global. Sin embargo, continua la preocupación por el aumento en el número de casos de COVID-19 en el mundo.
- El lunes 03 de agosto cerraron al alza debido a datos alentadores sobre la manufactura de Estados Unidos, Europa y China. El Brent se ubicó en US\$43,89 y se valorizó 1,01%, mientras que el WTI se cotizó a US\$40,60, subiendo 1,22%.
- Según los analistas, el desempeño del mercado puede verse afectado por el levantamiento parcial de los recortes en la producción de la OPEP y sus aliados.

Fuente: Investing.com, Gráficos Delegatura Financiera - Supersolidaria

## Otros datos de interés

- Según un estudio de la Universidad del Rosario, el 73% de los colombianos percibe que sus ingresos han disminuido significativamente a raíz de la pandemia.
- De acuerdo con la Aeronáutica Civil, los vuelos internacionales desde y hacia Colombia se reactivarán en septiembre del presente año.
- El lunes 03 de agosto el precio del oro sobrepasó los US\$2.000 mostrando la incertidumbre en los inversionistas a raíz de la pandemia.
- La utilidad neta de Ecopetrol descendió 92,1% en el segundo trimestre del año, llegando a \$299.000 millones.

### PQRS

atencionalciudadano@supersolidaria.gov.co

### Página web - Ventanilla Única

www.supersolidaria.gov.co/es/content/ventanilla

