

No. 54 Julio 28 de 2020

Elementos Claves

- A** Las tasas de interés de captación siguen su tendencia a la baja, en sintonía con la baja de tasa por parte del banco central.
- B** El precio del oro rompe su nivel máximo histórico al superar los US\$1.900 y acercarse a los US\$2.000 la onza troy.
- C** Los pronósticos de crecimiento económico para Colombia de -5,6% en 2020, según la CEPAL siguen siendo no muy favorables.

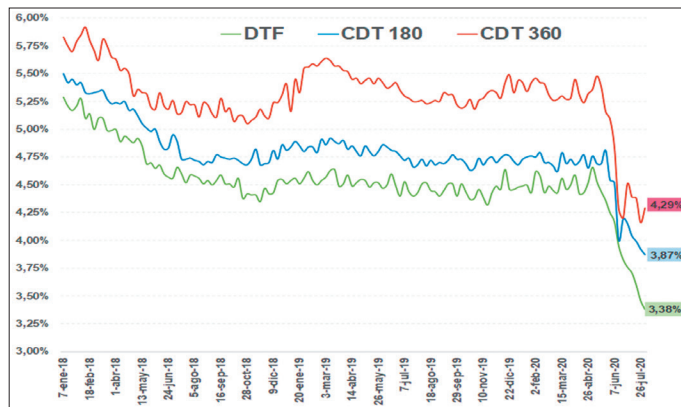


Actualidad Nacional

Tasas de captación sistema financiero

Gráfico 1.

Tasas de captación - EA Julio 26 de 2020



Fuente: Banrep, Gráficos Delegatura Financiera - Supersolidaria

- Las tasas de captación del sistema financiero presentan tendencia a la baja en los dos últimos años de forma importante. Este comportamiento va en concordancia con la disminución de la tasa de intervención del banco central.
- La DTF al 26 de julio del año en curso cerró en 3,38%, la tasa de CTD a 180 días en 3,87%, y la de CDT a 360 días en 4,29%.
- Esta situación refleja la abundante liquidez en la economía a raíz de las medidas de política monetaria, crediticia y cambiaria para afrontar la coyuntura sanitaria del COVID-19.

Tasa de cambio - TC

Gráfico 2.

Comportamiento de la TC en pesos – Julio 24 de 2020



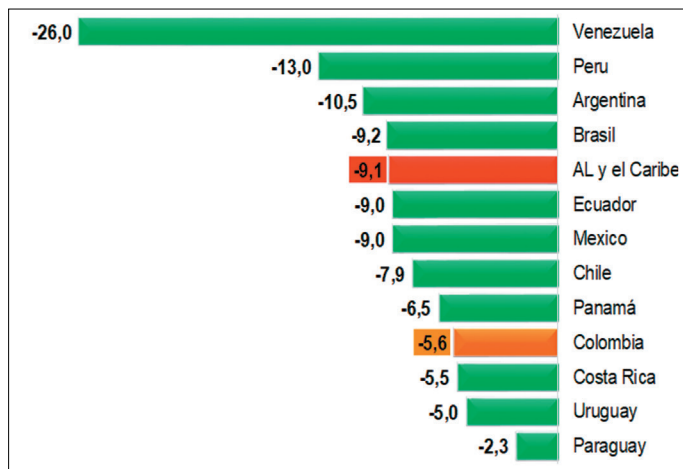
Fuente: Superfinanciera, Gráficos Delegatura Financiera - Supersolidaria

- El dólar tuvo un comportamiento estable con baja volatilidad, apreciándose en la semana \$32,29 frente a la cotización del viernes 17 de julio, equivalente al 0,9%. El lunes 27 cerró en \$3.690,80, ganando cierto espacio.
- Al igual que en semanas anteriores, las fluctuaciones de la divisa se dan principalmente por los precios del petróleo y el oro, los brotes del COVID-19, y las tensiones entre Estados Unidos y China, lo que genera cautela a los inversores en la toma de riesgos. En esta semana se espera calma sin mayores fluctuaciones.

Crecimiento 2020 Colombia y A. Latina

Gráfico 3.

Pronóstico de crecimiento - Colombia y América Latina



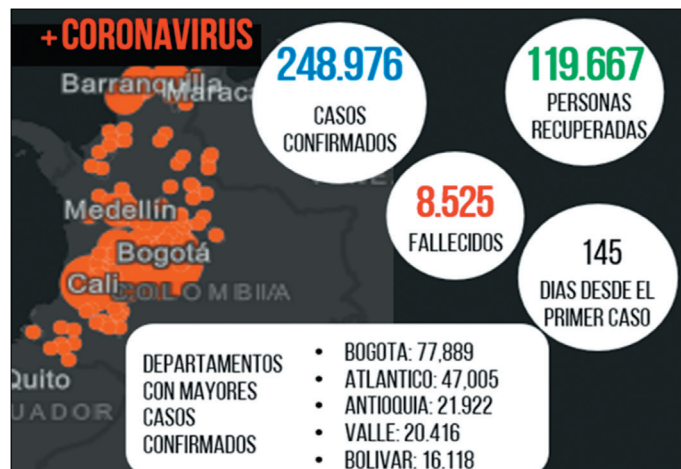
Fuente: CEPAL, Gráficos Delegatura Financiera - Supersolidaria

- En este mes la Comisión Económica para América Latina - CEPAL actualizó sus proyecciones para la región, aumentando los pronósticos negativos como lo han hecho otros organismos multilaterales, a causa de la pandemia.
- Las peores proyecciones son para Venezuela con -26,0, Perú -13,0, Argentina -10,5 y Brasil -9,2. La región en promedio crecerá en -9,1.
- Por su parte, nuestro país se encuentra en la mitad de la tabla con un crecimiento estimado de -5,6, superando a México con -9,0, a Chile -7,9 y Panamá -6,5. Estas proyecciones son más optimistas que las del FMI (-7,8) y la OCDE (-7,9).
- Las economías que se espera crezcan más en la región son Paraguay -2,3, Uruguay -5,0 y Costa Rica -5,5.

Estadísticas COVID-19 - Colombia

Gráfico 4.

Julio 26 de 2020



Fuente: Minsalud, Gráficos Delegatura Financiera - Supersolidaria

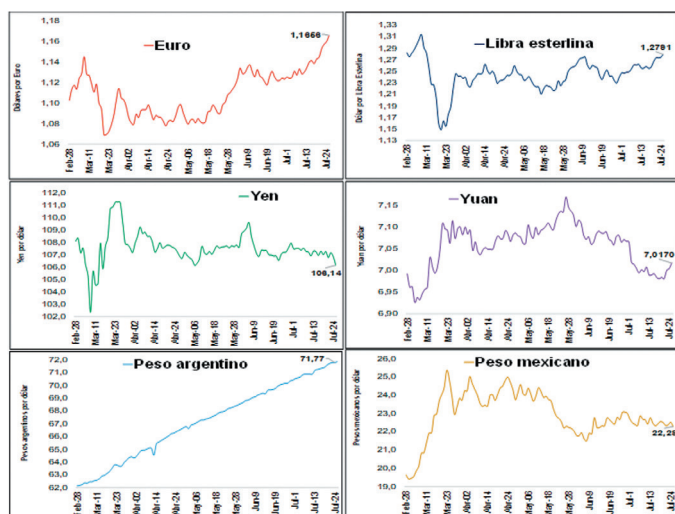
- Al 26 de julio, después de 145 días del primer caso de COVID-19 las estadísticas siguen siendo de gran preocupación para el gobierno y los ciudadanos en general.
- Los casos confirmados en Colombia sumaron 248.976, las personas recuperadas 119.667, mientras que los fallecidos sumaron 8.525.
- Los casos confirmados por departamento, son liderado por Bogotá con 77.889, le sigue Atlántico con 47.005, posteriormente Antioquia con 21.922, luego Valle con 20.416, y en quinto lugar Bolívar con 16.118.
- Así las cosas, las ocupaciones de las UCIs continúan en niveles máximos, se amplían los periodos de cuarentena en las ciudades, continúan varios sectores económicos sin operar, y según los expertos, el pico de la pandemia se espera para los próximos meses de agosto y septiembre.

Actualidad Internacional

Mercado mundial de divisas

Gráfico 5.

Principales monedas frente al dólar – Julio 24 de 2020



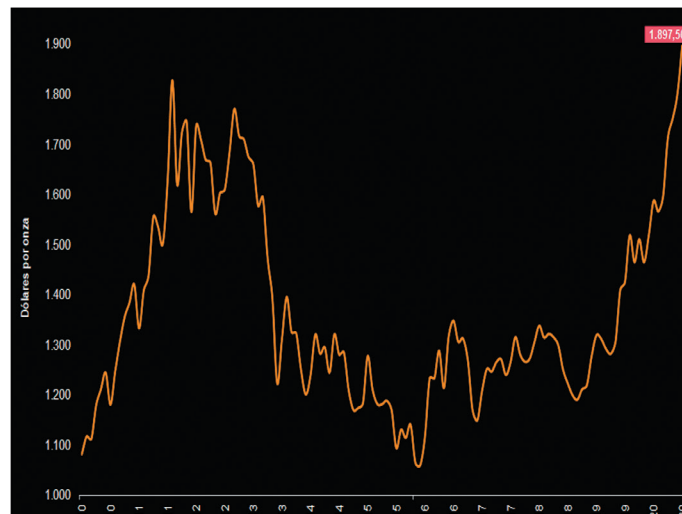
Fuente: Investing.com, Gráficos Delegatura Financiera - Supersolidaria

- El Euro, ha llegado a niveles máximos de 1,166 dólares, recuperándose de su nivel mínimo de 1,0691 del mes de marzo, ante el lanzamiento del fondo de reconstrucción de la Unión y la debilidad del dólar.
- La libra esterlina sigue su tenencia al alza, llegando a los 1,28 dólares, recuperándose de los 1,15 del mes de marzo, a causa de las dudas de la recuperación de la economía americana y el estímulo del fondo europeo.
- El yen japonés se acerca a los 106 por dólar, recuperando terreno, ante las tensiones entre China y Estados Unidos, como moneda de refugio. Igualmente, el yuan chino se acerca a los 7,0 por dólar, alejándose del 7,17 del mes de mayo.
- El peso argentino continúa su fuerte devaluación, llegado al 16,0% desde febrero 28 antes de la pandemia. Ha influido la incertidumbre del pago de la deuda y los problemas políticos. El peso mexicano ha soportado las volatilidades, acercándose a los 22 pesos por dólar en los últimos meses.

Mercado mundial del oro

Gráfico 6.

Cotizaciones del oro Onza Troy - Julio 24 de 2020



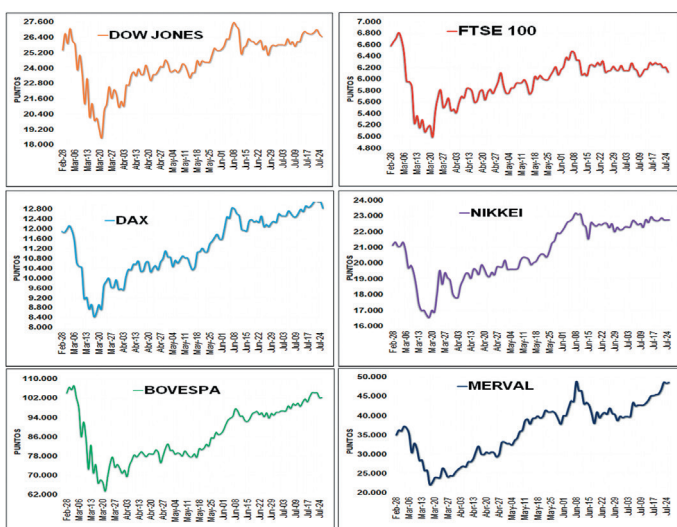
Fuente: Marketwatch.com, Gráficos Delegatura Financiera - Supersolidaria

- Sin duda el rally del oro en esta época de pandemia se convierte en un activo de refugio para los inversores a nivel mundial de primer nivel.
- El viernes 24 de julio alcanzó su nivel máximo en la historia, US\$1.857,50 la onza troy, superando una apreciación de más del 25,0% en lo corrido del año.
- Entre las razones del alza del metal precioso se encuentran la debilidad de las monedas, las expansiones monetarias con posibles inflaciones futuras, la incertidumbre en los mercados financieros, el aumento de cifras de contagios de COVID-19, y las tensiones entre Estados Unidos y China.
- Los analistas esperan que el techo del oro se encuentre en los US\$2.000 por onza troy, luego podría venir una corrección ante la recuperación gradual de la economía mundial.
- El día lunes 27 de julio la cotización alcanzó los US\$1.941,90 por onza en las cotizaciones intradía, generando nuevo precio máximo.

Bolsas de Valores del mundo

Gráfico 7.

Principales índices de las bolsas de valores



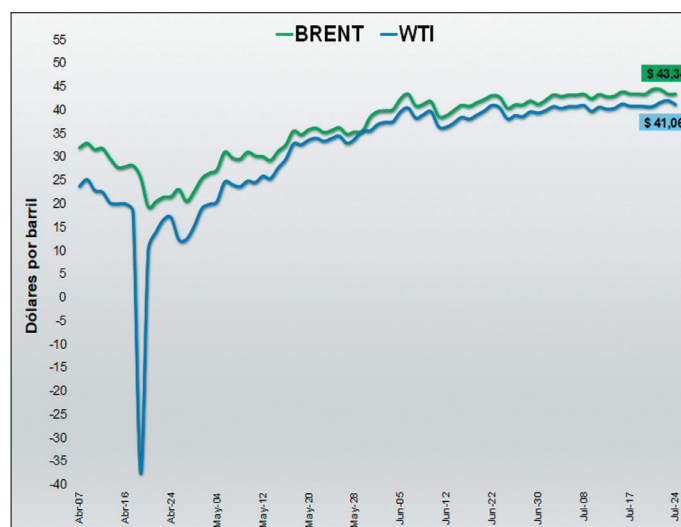
Fuente: Investing.com, Gráficos Delegatura Financiera - Supersolidaria

- El Dow Jones tuvo un comportamiento levemente bajista en la semana, depreciándose el 0,8% frente al viernes 17 de julio. Entre las razones se encuentran la debilidad del dólar, el aumento del COVID-19, y la incertidumbre de recuperación económica en el país del norte.
- El FTSE 100 de Londres presentó una baja en la semana de 2,6%, motivada por los rebotes de la pandemia, las tensiones de Estados Unidos y China y algunas noticias negativas empresariales. El DAX alemán retrocedió 0,6% por razones similares al índice inglés.
- El Nikkei de Japón estuvo plano, apreciándose 0,2% en una semana de calma, influenciado por las tensiones entre Estados Unidos y China, y al amplio feriado de cuatro días. El Bovespa de Brasil tuvo comportamientos mixtos, perdiendo 0,5% en la semana, en sintonía con los mercados mundiales.
- Como en semanas anteriores, el Merval de Argentina continúa su racha alcista, apreciándose más de 6,9% ante el optimismo de las negociaciones de la deuda argentina.

Mercado del petróleo

Gráfico 8.

Dólares por barril



Fuente: Investing.com, Gráficos Delegatura Financiera - Supersolidaria

- Los movimientos de los precios del petróleo Brent y WTI fueron planos con modificaciones mínimas. El Brent cerró la semana en US\$43,34, y el WTI en US\$41,06; representando variaciones frente a la semana anterior de -0,1% y 0,8% respectivamente.
- Hubo pocas noticias y escasos movimientos que pudiesen afectar las cotizaciones del crudo. Sin embargo, el Brent referencia para Colombia ha llegado a superar los US\$44 el barril, ante las expectativas de las conversaciones de la OPEP y sus aliados y expectativas de reactivación.
- Los leves movimientos se dan ante la debilidad que presenta el dólar, lo que motiva la compra de materias primas como alternativa para los inversores.
- El lunes 27 cotizaron al alza las dos referencias. El Brent a US\$44,01 y el WTI a US\$41,65 por barril, con alzas del 0,90% y 0,25% respectivamente.



Otros datos de interés

- China y Estados continúan las fuertes tensiones y cierran consulados en Houston y Chengdu, lo que puede catalogarse como una nueva guerra fría con repercusiones globales.
- Según datos de la Superfinanciera, los periodos de gracia otorgados en una semana a los deudores ascendieron a los 40.000, lo que demuestra la dinámica de crecimiento de los alivios en esta coyuntura.
- En Estados Unidos los grandes bancos generaron provisiones en el primer semestre de 2020 por más de US\$60.000 millones para enfrentar el impacto de la pandemia ante los probables impagos.
- Crece la incertidumbre por el probable desacuerdo entre el gobierno argentino y sus acreedores por la deuda de US\$65.000 que entró en default en el mes de mayo.

PQRS

atencionalciudadano@supersolidaria.gov.co

Página web - Ventanilla Única

www.supersolidaria.gov.co/es/content/ventanilla



Denuncias por corrupción

denunciasporcorrupcion@supersolidaria.gov.co

SICSES

preguntascapturador@supersolidaria.gov.co
(+57) (1) 756 05 57 ext. 10408, 10409 y 10410

Sede Electrónica

sedeelectronica.supersolidaria.gov.co/SedeElectronica/