

No. 30 Febrero 11 de 2020

Elementos Claves

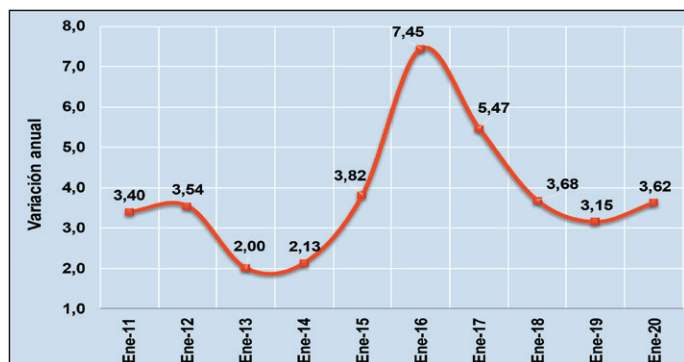
- A** La inflación anual a enero de 2020 se ubicó en 3,62%, estando por debajo de los pronósticos de los analistas.
- B** En el 2019 las exportaciones sumaron US\$39.501,68 millones FOB, cayendo 5,70% frente al 2018.
- C** Los mercados presentaron comportamientos mixtos la semana pasada a causa del coronavirus, la reducción de aranceles por parte de China a Estados Unidos y las expectativas del Brexit.



Actualidad Nacional

Inflación

Gráfico 1.
Variación anual. Enero 2011 – enero 2020



Fuente: Dane, Gráficos Delegatura Financiera - Supersolidaria

- En enero la inflación anual registrada fue de 3,62%, incrementándose 0,47% respecto al mismo mes del año 2019, y presentando una mejora respecto al dato anual de 2019 (3,80%). Según los analistas, los principales retos en la inflación para llegar cerca del 3,00% en el 2020 son controlar los efectos de la tasa de cambio y los precios de los alimentos.
- La inflación mensual fue de 0,42%, ubicándose por debajo de las expectativas de los analistas (0,56%). Las divisiones de gasto que impulsaron este resultado fueron: restaurantes y hoteles (0,87%); alimentos y bebidas no alcohólicas (0,76%).

Consumo de los Hogares - CH

Gráfico 2.
Enero 2016 – enero 2020

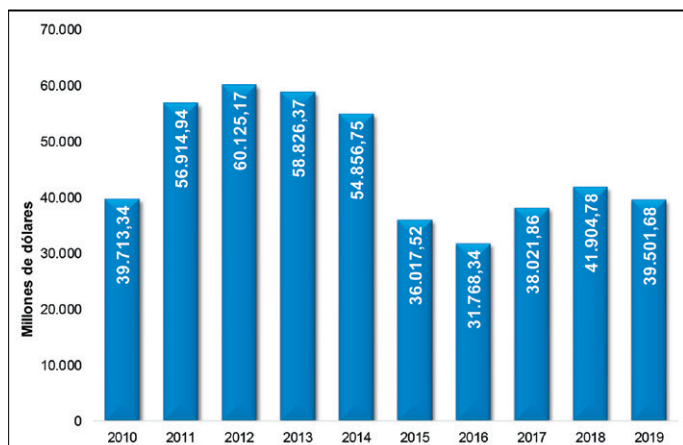


Fuente: RADDAR, Gráficos Delegatura Financiera - Supersolidaria

- En enero del presente año el gasto de los hogares se incrementó en 7,30% en términos reales respecto al mismo mes del año 2019. En total se gastaron \$64,3 billones de pesos, monto que se incrementó en 11,2% respecto al gasto registrando en enero de 2019.
- El resultado se debe a un ajuste en la tendencia del consumo que crecerá a tasas menores. Los gastos varios fueron los más representativos en el resultado de enero. Las ciudades en donde se presentaron las mayores tasas fueron Cali y Neiva, mientras que en Villavicencio y Pasto se observó el gasto más bajo.

Exportaciones 2019

Gráfico 3.
Millones de dólares. Exportaciones anuales 2010 –2019

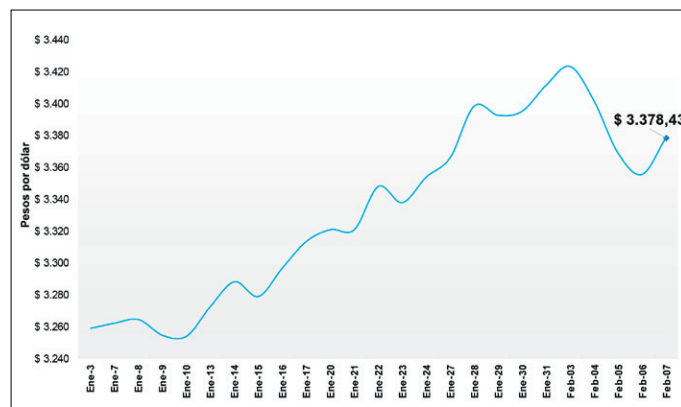


Fuente: Dane, Gráficos Delegatura Financiera - Supersolidaria

- En diciembre de 2019 el monto de las exportaciones fue de US\$3.342,8 millones FOB, registrando una disminución de 1,90% con respecto al mismo mes de 2018 (US\$3.407,8 millones FOB).
- El resultado del sector se debe a una reducción de 11,10% en el grupo de combustibles y productos de industrias extractivas, el cual posee una participación de 53,50% del total de las exportaciones.
- En el 2019 el total de las ventas al exterior fue de US\$39.501,68 millones FOB, disminuyendo 5,70% frente al total de 2018, lo cual genera un retroceso para la economía del país.
- Una de las principales causas es la poca importancia que los empresarios dan a las exportaciones y al provecho de sus beneficios tributarios. Incidió en las exportaciones la guerra arancelaria, el Brexit y el panorama general en América latina.

Tasa de cambio - TC

Gráfico 4.
Comportamiento de la TC en pesos



Fuente: Banrep, Gráficos Delegatura Financiera - Supersolidaria

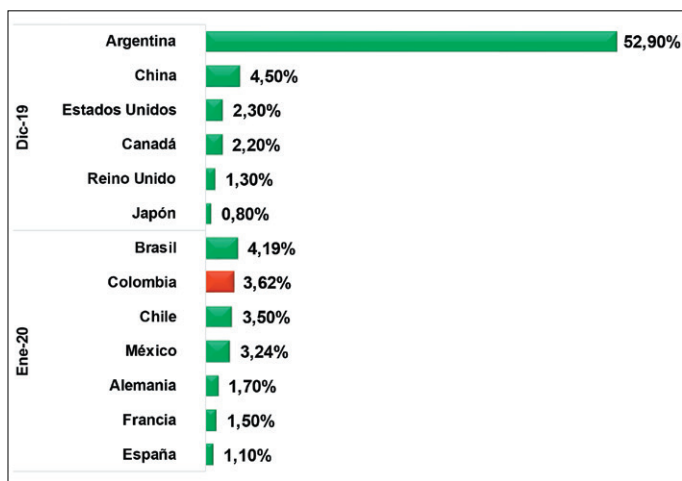
- El dólar tuvo un comportamiento volátil durante la semana pasada, presentando pérdidas durante las primeras tres jornadas, pero finalizó con un precio cercano a los \$3.400.
- El retroceso se vio afectado por los anuncios del Banco Central Chino sobre inyectar 1,2 billones de yuanes y el posible desarrollo de un antídoto para el coronavirus.
- El repunte de la divisa al final de la semana se vio impulsado por el aumento del número de infectados con el coronavirus, la contracción de 0,50% de la economía china y los nuevos anuncios sobre una reducción de los aranceles de China a productos estadounidenses, lo que incrementa la demanda de dólares y fortalece el comercio.
- Hoy cotiza a la baja el dólar ante la recuperación de los precios del petróleo y a menos número de contagio del coronavirus.

Actualidad Internacional

Inflación en el mundo

Gráfico 5.

Tasa de inflación anual principales economías



Fuente: Tradingeconomics, Gráficos Delegatura Financiera – Supersolidaria

- En enero, la inflación en Chile fue de 3,50%, cifra significativa no vista desde 2016. El resultado se debe al alza en los alimentos y bebidas no alcohólicas, y transporte.
- En México la inflación se ubicó en 3,24% a causa del alza del transporte urbano, la vivienda y la gasolina. En Brasil la tasa registrada fue de 4,19%, presentando una modesta disminución.
- La inflación en Alemania se ubicó en 1,70%, acercándose al objetivo de 2,00% del Banco Central Europeo. En Francia la tasa permaneció en 1,50%, mientras que en España ascendió a 1,10% a causa de la desaceleración económica.
- En diciembre de 2019, Estados Unidos presentó una inflación de 2,30%, mientras que en Canadá fue de 2,20%. En Reino Unido la tasa fue de 1,30%, nivel mínimo no visto desde 2016. En Argentina la inflación registrada fue de 52,90% a causa de la crisis económica del país.

Bolsas de Valores del mundo

Gráfico 6.

Principales índices de las bolsas de valores

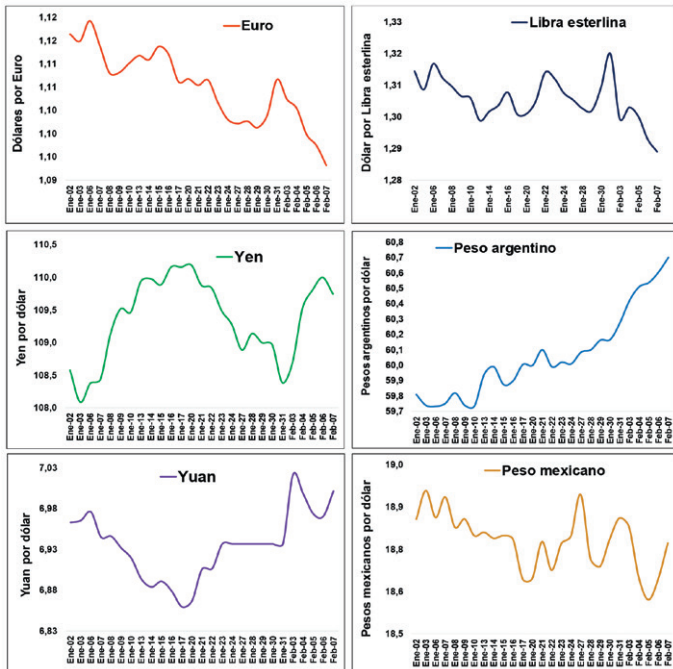


Fuente: Investing.com, Gráficos Delegatura Financiera - Supersolidaria

- El Dow Jones presentó una fuerte volatilidad la semana pasada. El 06 de febrero logró un máximo histórico al ubicarse en 29.379 puntos, impulsado por la disminución de aranceles por parte de China a Estados Unidos. Sin embargo, el viernes cerró con un retroceso de -0,94%.
- El FTSE 100 de Londres se mostró volátil ante las expectativas por el Brexit y debido al coronavirus. A pesar de valorizarse durante la semana, el viernes cerró con un retroceso de -0,51%. Igualmente, el DAX alemán se desvalorizó en -0,45% el viernes.
- El Bovespa de Brasil presentó un comportamiento mixto y se vio afectado por el temor de los inversores durante la semana pasada, cerrando con una caída de -1,23%. El IPSA de Chile subió 2,62% los primeros cuatro días de la semana, pero el viernes retrocedió en -0,27%.
- El Merval de Argentina mostró volatilidad debido a la incertidumbre de los inversores por la reestructuración para el manejo de la deuda soberana, donde se avizora una alta probabilidad de impago.

Comportamiento de las divisas

Gráfico 7. Principales divisas

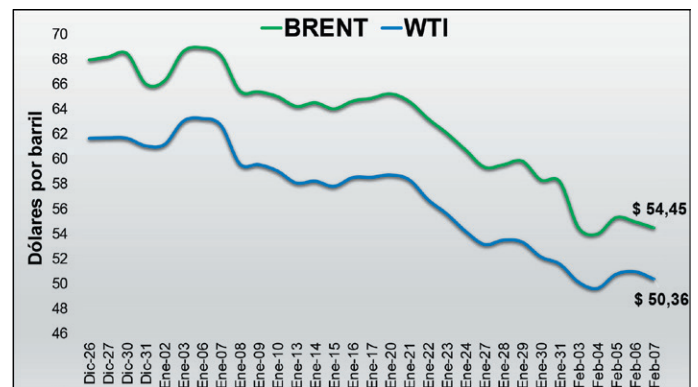


Fuente: Investing.com, Gráficos Delegatura Financiera - Supersolidaria

- El euro presentó un comportamiento bajista la semana pasada, depreciándose 1,03% a causa de la preocupación por la propagación del coronavirus. Actualmente se ubica en US\$1,094.
- La libra esterlina mostró volatilidad debido a las expectativas por el futuro de Reino Unido tras el Brexit y la incertidumbre en los mercados, depreciándose 2,34% en lo corrido de la semana.
- El yen mostró volatilidad debido a que ha aumentado la demanda de la divisa al ser un activo de refugio frente a la preocupación por el coronavirus. La semana pasada cerró con una valorización de 0,23%. El yuan presentó un comportamiento oscilante y cerró con una depreciación de 0,44%.
- La depreciación del peso argentino frente al dólar conserva una tendencia alcista, siendo una de las monedas más golpeadas de la región por el fortalecimiento del dólar. Actualmente se ubica en \$60,90 por dólar.

Mercado del petróleo

Gráfico 8. Dólares por barril



Fuente: Investing.com, Gráficos Delegatura Financiera - Supersolidaria

- Los precios del petróleo Brent y WTI presentaron una leve corrección el 5 de febrero, pero cerraron la semana a la baja debido a la preocupación global por el coronavirus.
- El 07 de febrero el Brent se cotizó en US\$54,45, cayendo -0,87% la última jornada de la semana, mientras que el WTI se ubicó en US\$50,36 y bajó -1,16%. Estos niveles mínimos en los precios del petróleo no se veían desde 2017.
- Según la OPEP, continuará recortando su producción para amortiguar la caída en los precios del crudo. Hoy martes 11 cotizan por encima del 1,3% ambas referencias.

5

Otros datos de interés

- Se espera que el fracking genere 300.000 nuevos empleos en el país en los próximos años, lo que representará una inversión extranjera de US\$45.000 millones.
- Según los analistas, la economía naranja contribuyó con un 3,2% al PIB en 2019 y a septiembre del mismo año se crearon 7.447 empresas.
- Algunos expertos afirman que el dólar volverá a alcanzar precios máximos en el 2020 a causa de la expansión del coronavirus. Se espera que el precio de la divisa se mueva entre los \$3.390 y \$3.450.
- Según el secretario del Tesoro de Estados Unidos Steven Mnuchin, la economía de ese país crecerá por debajo del 3,00% en 2020 debido a la disminución de la producción manufacturera y los efectos del coronavirus que afectarán la economía mundial.
- En enero la tasa de desempleo en Estados Unidos fue de 3,60%, creándose 225.000 nuevos puestos de trabajo. En el 2019 el total de empleos generados ascendió a 2,1 millones.
- El precio del oro conserva una tendencia alcista al ser un activo de refugio para los inversores. Actualmente se ubica en US\$1.569,80 por onza.

Regístrate en nuestra Sede Electrónica



1 Ingresa a

<https://sedeelectronica.supersolidaria.gov.co>

2 Diligencia el formulario Registro de Usuarios

- Ingresa a tu correo registrado para confirmar la **Activación del Usuario**
- Haz clic en **Activar Cuenta**
- Presiona **Activación de Usuario**

3 ¡Tu usuario ha sido creado!



Supersolidaria

Superintendencia de la Economía Solidaria



"Super-Visión" para la transformación