

# MACROECONÓMICO

No. 23 Diciembre 24 de 2019

## Elementos Claves

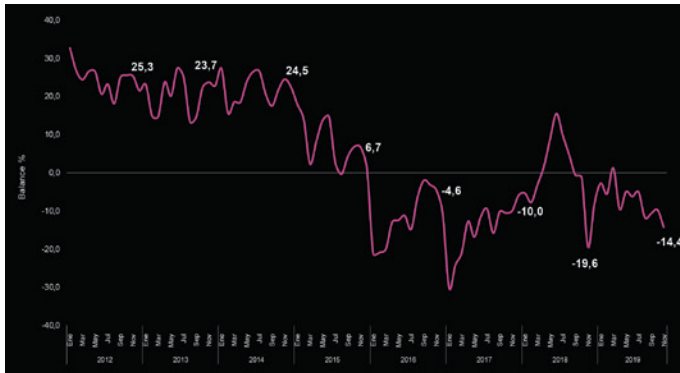
- A** El índice de Confianza del Consumidor disminuyó en noviembre y se ubicó en -14,40%, continuando en terreno negativo.
- B** Los mercados mundiales reaccionan positivamente ante las disminuciones en las tensiones comerciales y un posible acuerdo definitivo.
- C** Según el gobierno, la reforma tributaria impulsará la economía del país brindando más recursos para la inversión social, beneficiando a la clase media y a la población más vulnerable.



## Actualidad Nacional

### Índice de Confianza del Consumidor - ICC

Gráfico 1.  
Enero 2012 - noviembre 2019

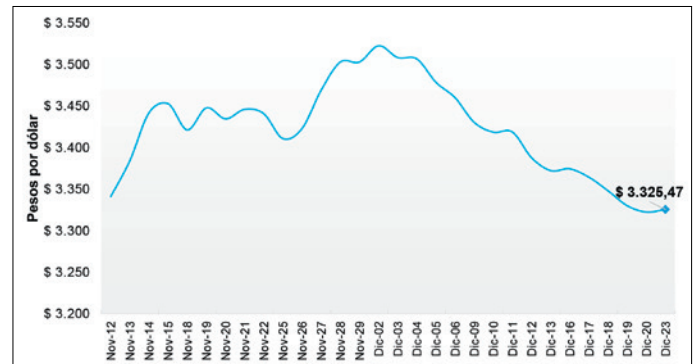


Fuente: Fedesarrollo, Gráficos Delegatura Financiera - Supersolidaria

- El ICC se ubicó en -14,40% en noviembre, disminuyendo 4,60% respecto a octubre, debido a una reducción en el Índice de Expectativas del Consumidor. El Índice de Condiciones Económicas también presentó un decrecimiento.
- Frente al mes anterior el ICC se incrementó en Bucaramanga (16,80%) y Barranquilla (0,4%); mientras que en Medellín, Cali y Bogotá disminuyó. Igualmente, la confianza subió en los estratos alto (15,00%) y medio (4,40%), mientras que en el estrato bajo decreció (-16,00%).

### Tasa de cambio - TC

Gráfico 2.  
Comportamiento de la TC en pesos

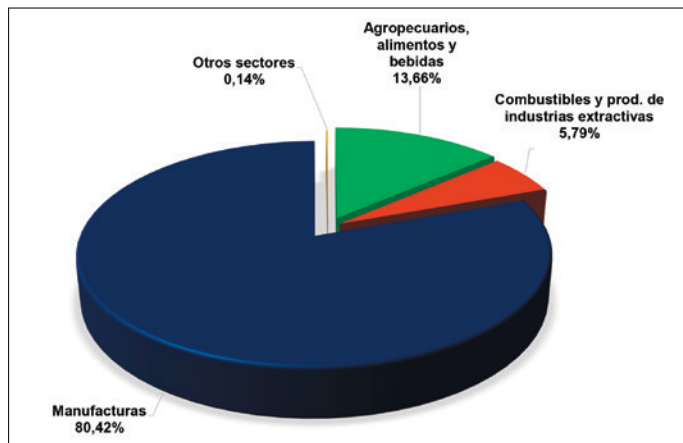


Fuente: Banrep, Gráficos Delegatura Financiera - Supersolidaria

- El dólar conservó la tendencia bajista durante la semana pasada y se ubicó en \$3.322 el 20 de diciembre, permitiéndole al peso recuperarse cerca del 1,00%.
- La debilidad de la divisa norteamericana se debe al acuerdo preliminar entre China y Estados Unidos en la primera fase de conversaciones. Igualmente, a la decisión de la FED acerca de no modificar la tasa de interés, y la menor volatilidad en los mercados.

## Importaciones colombianas en octubre

Gráfico 3.  
Participación por grupo de productos – octubre 2019



Fuente: Dane, Gráficos Delegatura Financiera - Supersolidaria

- En octubre las importaciones sumaron un monto de US\$4.333,3 millones CIF, decreciendo 16,10% respecto al mismo mes del año inmediatamente anterior (US\$5.165,5 millones).
- El retroceso de las importaciones se debe a la disminución en los grupos de combustibles y productos de industrias extractiva (43,20%), al igual que en manufacturas (15,30%).
- El grupo de manufacturas participan con el 80,42% de las compras externas; los productos agropecuarios, alimentos y bebidas el 13,66%; combustibles y productos de industrias extractivas el 5,79%, y, otros sectores 0,14%.

## Principales cifras de la reforma tributaria

Infografía 1.  
Cifras de la reforma tributaria



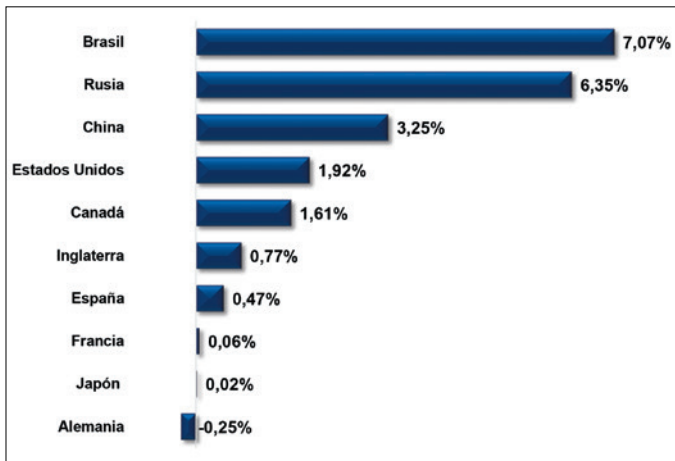
Fuente: Elaboración propia, Delegatura Financiera - Supersolidaria

- Se espera que la reforma tributaria, genere ingresos por \$13,5 billones en el 2020, gracias a las nuevas medidas fiscales establecidas en la misma; realizando un mayor control para evitar la evasión.
- Con la reforma también se desea devolver el IVA a la población más vulnerable, equivalente al 20% de la población.
- Por medio de la reforma, el impuesto a los dividendos de personas naturales será reducido de 15% a 10%. Las megainversiones tendrán un impuesto del 27%, debiendo generar por lo menos 400 empleos.
- El impuesto a la renta será de 32% para 2020 y se reducirá en 1% anualmente, hasta llegar a 30% en el 2022. Igualmente, se espera reducir el aporte en salud al 4% en 2021 a los pensionados de un salario mínimo.

## Actualidad Internacional

### Bonos del Tesoro a 10 años

Gráfico 4.  
Rendimiento de los bonos a diciembre 23 de 2020

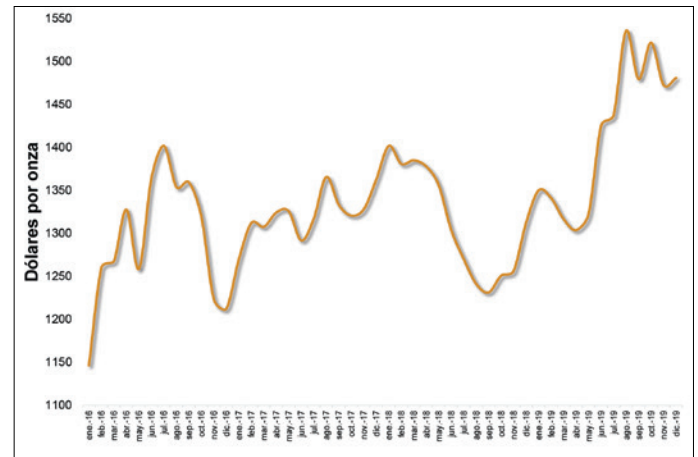


Fuente: Tradingeconomics, Gráficos Delegatura Financiera–Supersolidaria

- El rendimiento de los bonos a 10 años en Brasil asciende a 7,07%, mientras que en Rusia es de 6,35%. Estos rendimientos buscan incentivar a los inversionistas para adquirir deuda pública y una renta fija.
- En Estados Unidos el rendimiento de los bonos a 10 años se ubica en 1,92% y presentó decrecimiento debido a que disminuyó la aversión al riesgo en los mercados. En Canadá el rendimiento se ubica en 1,61%.
- En Japón el rendimiento de los bonos se encuentra en 0,02%, utilizados como un instrumento de flexibilización de la política monetaria. China, por su parte, posee un rendimiento de 3,25%.
- El comportamiento de los bonos a 10 años en países europeos refleja rendimientos bajos como: Inglaterra (0,77%), España (0,47%), Francia (0,06%), Alemania (-0,25%).

### Mercado del oro

Gráfico 5.  
Precio del oro en dólares por onza

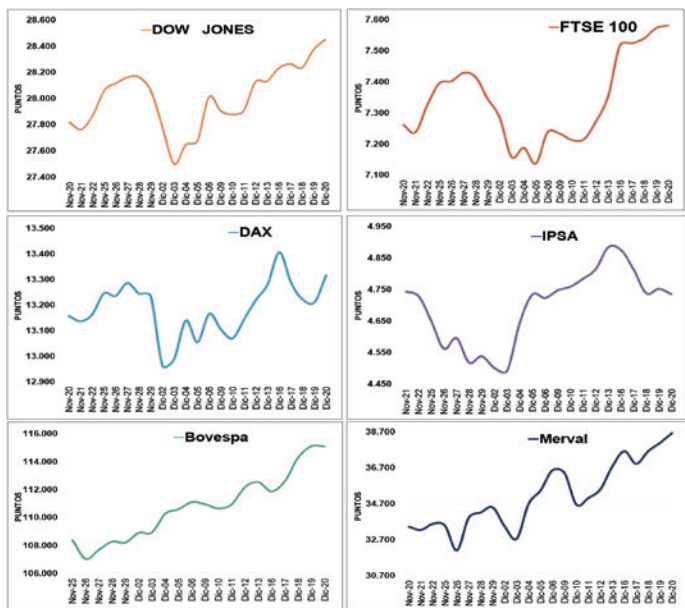


Fuente: Investing.com, Gráficos Delegatura Financiera – Supersolidaria

- Durante lo corrido del 2019 el precio del oro ha presentado un comportamiento volátil al ser un activo de refugio ante la incertidumbre en los mercados globales.
- Durante las últimas semanas el precio del oro ha conservado un comportamiento decreciente debido a la disminución de la aversión al riesgo, y a los avances en las negociaciones comerciales.
- El 23 de diciembre el oro cerró con un alza de 0,48% a un precio de US\$ 1.489,25 por onza, como consecuencia de las dudas sobre un acuerdo comercial definitivo. En lo corrido de 2019, la apreciación del oro supera el 14,0%.

## Bolsas de Valores

Gráfico 6.  
Índices principales de las Bolsas de Valores

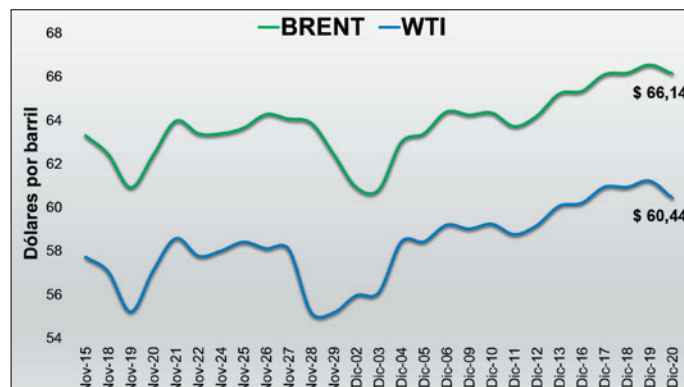


Fuente: Investing.com, Gráficos Delegatura Financiera - Supersolidaria

- El Dow Jones conservó su comportamiento alcista la semana pasada debido a la calma en los mercados y cerró con un avance de 0,28%. El 23 de diciembre llegó a los 28.551,53 puntos.
- El FTSE 100 de Londres permanece al alza tras las elecciones y el avance en las conversaciones comerciales. El 20 de diciembre cerró la semana con alza de 0,11%. El DAX alemán presentó caídas durante la semana, pero cerró con un avance de 0,81%.
- El IPSA de Chile presentó un comportamiento bajista durante la semana pasada, cerrando con un retroceso de -0,36%, como consecuencia del panorama social y político del país.
- El Merval de Argentina y el Bovespa de Brasil presentaron tendencia alcista, beneficiados por el optimismo generalizado en los mercados. El Merval cerró la semana con alza de 1,44%, mientras el Bovespa cerró con un leve retroceso de -0,01%.

## Mercado del petróleo

Gráfico 7.  
Dólares por barril



Fuente: Investing.com, Gráficos Delegatura Financiera - Supersolidaria

- Los precios del petróleo subieron la semana pasada impulsados por la disminución de inventarios de Estados Unidos y los progresos en las negociaciones comerciales entre Estados Unidos y China.
- El 19 de diciembre los precios del Brent y WTI alcanzaron valores máximos no vistos desde septiembre, al ubicarse en US\$66,54 y US\$61,22, respectivamente.
- El 20 de diciembre el Brent cerró con retroceso de -0,60%, mientras que el WTI cayó -1,27% debido a las dudas sobre un acuerdo comercial definitivo entre China y Estados Unidos.
- Hoy 24 de diciembre, las dos referencias cotizan al alza en las horas de la mañana.



## Otros datos de interés

- El 20 de diciembre el índice Dow Jones alcanzó un nuevo record al situarse en los 28.608,64 puntos, motivado por el optimismo y la disminución de las tensiones comerciales entre China y Estados Unidos.
- La calificadora de riesgo Fitch Ratings calificó la deuda soberana de Argentina en default restringido debido al incumplimiento de sus obligaciones soberanas.
- El peso se apreció 5,00% en el mes de diciembre; mientras que en lo corrido de 2019 se ha depreciado 1,11% con respecto al dólar. Hoy el dólar sigue a la baja y se acerca a los \$3.300.
- En octubre, el Índice de Seguimiento a la Economía (ISE) del DANE se incrementó 3,27% respecto al mismo mes del año anterior.
- Según el Dane, el 47% de los trabajadores devengó hasta un salario mínimo en el primer semestre del año, equivalente a 10.5 millones de personas.



# Nuestros Canales de Comunicación

Para conocer sobre los trámites y servicios que ofrece esta Superintendencia o presentar una petición, queja, reclamo, sugerencia o denuncia sobre el actuar de las organizaciones de economía solidaria; los ciudadanos pueden utilizar los siguientes canales de comunicación:



# Nuestras Redes Sociales

 Superintendencia de la Economía Solidaria

 @\_Supersolidaria

 Superintendencia de la Economía Solidaria