

MACROECONÓMICO

No. 22 Diciembre 17 de 2019

Elementos Claves

- A** El consumo de los hogares se incrementó en términos reales 7,70% en el mes de noviembre.
- B** El avance en las negociaciones comerciales entre China y Estados Unidos generó alzas importantes en los mercados mundiales.
- C** Según los analistas locales, se espera que el precio del dólar continúe su tendencia a la baja debido a la menor aversión al riesgo.



Actualidad Nacional

Consumo de los Hogares - CH

Gráfico 1.
Enero 2016 - noviembre 2019

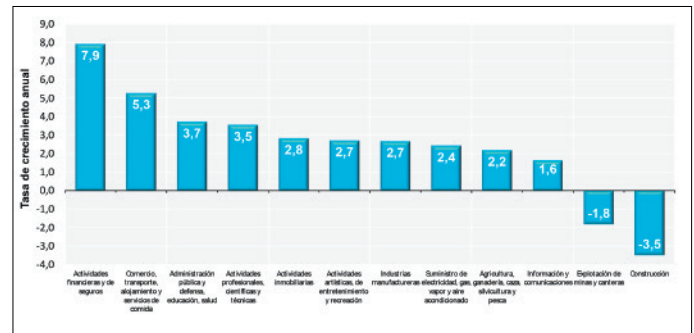


Fuente: RADDAR, Gráficos Delegatura Financiera - Supersolidaria

- En noviembre el gasto de los hogares presentó un crecimiento de 7,70% en términos reales y de 11,90% en pesos frente al mismo mes de 2018. En el mes se gastaron \$60,6 billones, y en los doce meses \$719 billones; soportados en los créditos, remesas y aumento de la demanda.
- Los grupos que más contribuyeron al incremento fueron: entretenimiento (8,60%), alimentos (8,20%) y varios (8,10%). Las ciudades que más gastaron fueron: Neiva, Medellín y Cali; mientras que Barranquilla, Bucaramanga y Manizales presentaron el gasto más bajo.

PIB de Bogotá por sectores

Gráfico 2.
Tercer trimestre 2019

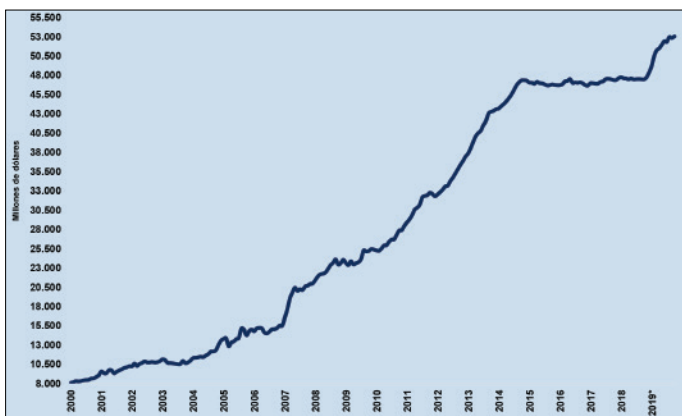


Fuente: Dane, Gráficos Delegatura Financiera - Supersolidaria

- En el tercer trimestre del año en curso el PIB de Bogotá creció 3,60% respecto al mismo periodo de 2018. Los sectores que impulsaron el crecimiento fueron: actividades financieras y seguros (7,90%), comercio minorista y mayorista, transporte, alojamiento y servicios de comida (5,30%).
- Los sectores que presentaron las variaciones más bajas fueron: construcción (-3,50%), explotación de minas y canteras (-1,80%). Según el Dane, la participación de Bogotá en el PIB nacional asciende al 25,60% para el 2018.

Reservas internacionales netas

Gráfico 3.
Enero 2000 – octubre 2019

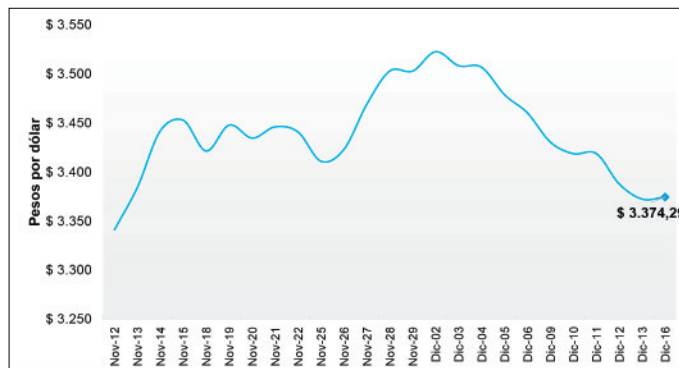


Fuente: Banrep, Gráficos Delegatura Financiera - Supersolidaria

- Las reservas internacionales netas son todos los activos externos que posee el Banco de la República y que pueden ser utilizados para financiar pagos al exterior e intervenir en el mercado cambiario.
- Para el mes de octubre de 2019 se registraron reservas netas acumuladas por un monto de US\$53.083,7 millones, y han aumentado 9,7% en lo corrido del año.
- Las reservas internacionales netas presentaron un comportamiento alcista influenciado por su programa de acumulación y la volatilidad de la tasa de cambio.

Tasa de cambio - TC

Gráfico 4.
Comportamiento de la TC en pesos



Fuente: Banrep, Gráficos Delegatura Financiera - Supersolidaria

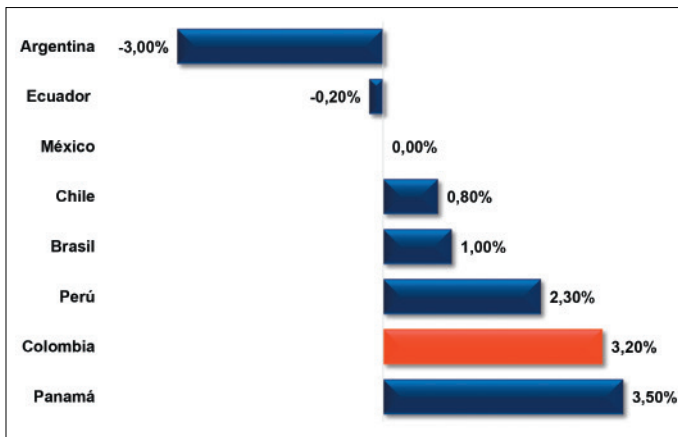
- El dólar presentó un comportamiento bajista durante la semana pasada, cayendo cerca de 2,00%, influenciado por la calma en los mercados y ante las manifestaciones que han transcurrido sin alteraciones de orden público.
- Durante la semana la tasa de cambio disminuyó en \$88. La caída de la divisa se encuentra influenciada por el pre-acuerdo entre Estados Unidos y China, así como la no modificación en las tasas de interés de la FED y la menor aversión al riesgo de los inversores.
- Los analistas esperan que la divisa se siga debilitando y están a la espera de un acuerdo definitivo entre China y Estados Unidos y a la disminución de la incertidumbre global.

Actualidad Internacional

Proyecciones de crecimiento de Latinoamérica

Gráfico 5.

Pronósticos economías de la región



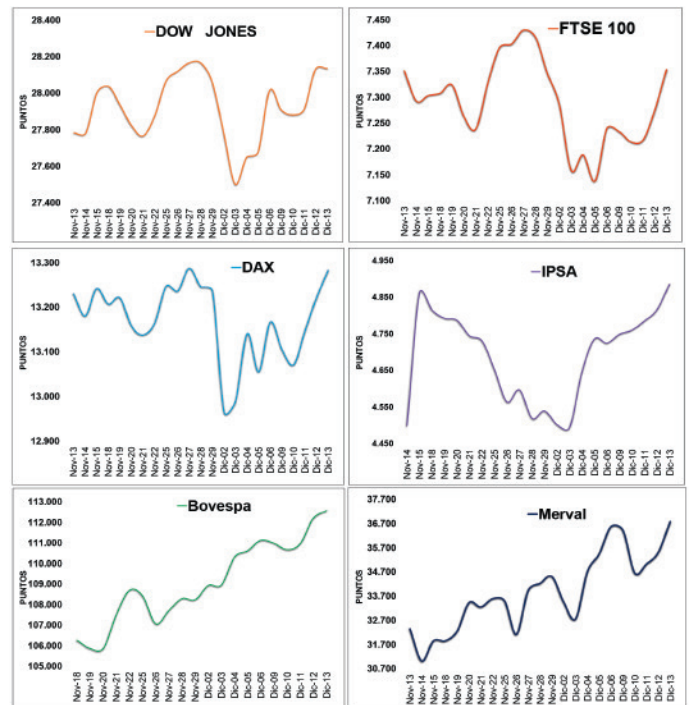
Fuente: Cepal, Gráficos Delegatura Financiera – Supersolidaria

- Según la Cepal, al finalizar el año América Latina presentará una desaceleración económica, ya que su crecimiento pasará de 0,50% a 0,10%, debido a la reducción en la demanda interna, menores exportaciones y al panorama social en algunos países.
- Colombia y Guatemala son las únicas naciones cuyas economías no reflejan una desaceleración significativa. Se espera que al finalizar el año crezcan 3,20% y 3,30%, respectivamente.
- Los países de la región con el decrecimiento económico más significativo serán Venezuela -25,50% y Argentina -3,50%.
- La desaceleración de América Latina también se ve influida por el debilitamiento del comercio mundial, las tensiones entre China y Estados Unidos, la reducción de los precios de las materias primas y la creciente deuda externa.

Bolsas de Valores del mundo

Gráfico 6.

Principales índices bursátiles

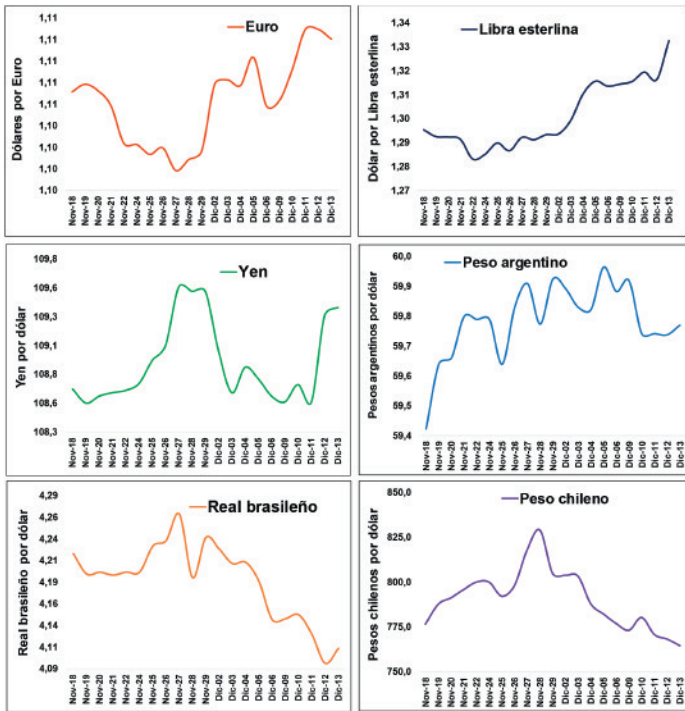


Fuente: Investing.com, Gráficos Delegatura Financiera – Supersolidaria

- El Dow Jones conservó un comportamiento alcista la semana pasada, ubicándose por encima de los 28.000 puntos como consecuencia de la disminución de la incertidumbre en los mercados por el pre-acuerdo entre Estados Unidos y China. El lunes 16 marcó nuevo record histórico.
- El FTSE 100 de Londres cerró el viernes 14 de diciembre con un crecimiento de 1,10%, beneficiado por los avances en los acuerdos para el Brexit, la guerra comercial y los resultados de las elecciones. El DAX alemán cerró con un avance de 0,46% gracias al optimismo en los mercados.
- El IPSA de Chile presentó una tendencia alcista y cerró con una subida de 1,45%, influenciado por la recuperación en la confianza de los inversores.
- El Merval argentino se valorizó 3,56% al finalizar la semana, impulsado por el optimismo generalizado en los mercados. El Bovespa de Brasil cerró con un avance de 0,33%.

Mercado de divisas

Gráfico 7.
Principales divisas

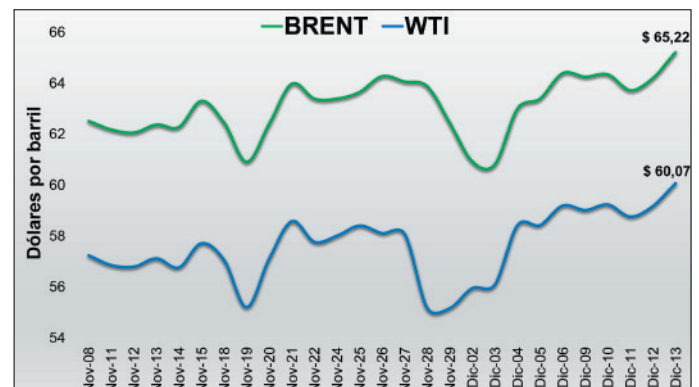


Fuente: Investing.com, Gráficos Delegatura Financiera - Supersolidaria

- El euro presentó un comportamiento volátil la semana pasada debido al debilitamiento global del dólar, a las expectativas sobre el Brexit, cerrando con un retroceso de -0,08%. El lunes 16 se cotizó en US\$1,11.
- La libra esterlina conservó un comportamiento alcista, impulsada por los avances del Brexit y el triunfo de Boris Johnson, cerrando con una valorización de 1,23%. Sin embargo, el 16 disminuyó en -0,63%.
- El peso argentino presentó leves movimientos la semana pasada, derivados de la reducción de la incertidumbre en los mercados y el panorama político del país. El día 16 de diciembre cerró con una leve apreciación de 0,05% y se ubicó en \$59,74 por dólar.
- El peso chileno se apreció 1,11% en el transcurso de la semana pasada influenciado por el debilitamiento de la divisa norteamericana tras el acuerdo parcial entre China y Estados Unidos. El real brasileño cerró la semana con una depreciación de 0,43%.

Mercado petrolero

Gráfico 8.
Dólares por barril



Fuente: Investing.com, Gráficos Delegatura Financiera - Supersolidaria

- Los precios del petróleo Brent y WTI subieron, impulsados por el progreso en las negociaciones entre China y Estados Unidos en medio de la guerra comercial.
- El 13 de diciembre el Brent subió 1,59% y se ubicó en US\$65,22 por barril; mientras que el WTI incrementó 1,50%, llegando a los US\$60,07. Hoy martes cotizan al alza con incrementos superiores al 0,8%.
- Los analistas esperan que los precios del petróleo continúen al alza de llegarse a un acuerdo que beneficie a las economías y reduzca la incertidumbre global.
- A pesar de los recortes hechos por la OPEP, los efectos en el precio del crudo, según los analistas, parecen no haber sido efectivos.

5

Otros datos de interés




- El nuevo presidente de Argentina, Alberto Fernández, planea incrementar los impuestos a las exportaciones agropecuarias como el trigo, el maíz y la soja, para mejorar la situación fiscal del país lo cual ha generado malestar en el sector.
- Estados Unidos ha intensificado acuerdos comerciales bilaterales con otros países, debilitando los tratados multilaterales y el radio de acción de la Organización Mundial del Comercio - OMC.
- El día lunes 16 la Cámara de Representantes aprobó la reforma tributaria, y se espera que hoy martes sea votada en el Senado positivamente.
- En lo corrido de diciembre, el peso colombiano ha ganado un 4,7% frente al dólar, gracias a la tregua entre EEUU y China, así como al menor riesgo en los países emergentes.
- El Banco de la República y Ecopetrol trasladarán más de \$10 billones al gobierno nacional ya que se necesita cumplir con la regla fiscal y los objetivos del Marco Fiscal de Mediano Plazo - MFMP.

Nuestros Canales de Comunicación

Para conocer sobre los trámites y servicios que ofrece esta Superintendencia o presentar una petición, queja, reclamo, sugerencia o denuncia sobre el actuar de las organizaciones de economía solidaria; los ciudadanos pueden utilizar los siguientes canales de comunicación:



Nuestras Redes Sociales

-  Superintendencia de la Economía Solidaria
-  @_Supersolidaria
-  Superintendencia de la Economía Solidaria