



No.13 Octubre 15 de 2019

# BOLETÍN DE ANÁLISIS MACROECONÓMICO

## Elementos Claves

### A

El Consumo de los Hogares se ubica en 7,18% en septiembre, siendo el mayor crecimiento anual en los últimos 50 meses.

### B

La economía colombiana presenta buenos resultados y escala tres posiciones en el ranking del Foro Económico Mundial.

### C

Las negociaciones entre Estados Unidos y China generan expectativas mixtas en los mercados, incrementando la incertidumbre.



## Actualidad Nacional

### Consumo de los Hogares - CH

Gráfico 1. Variación anual gasto real enero 2016 - septiembre 2019

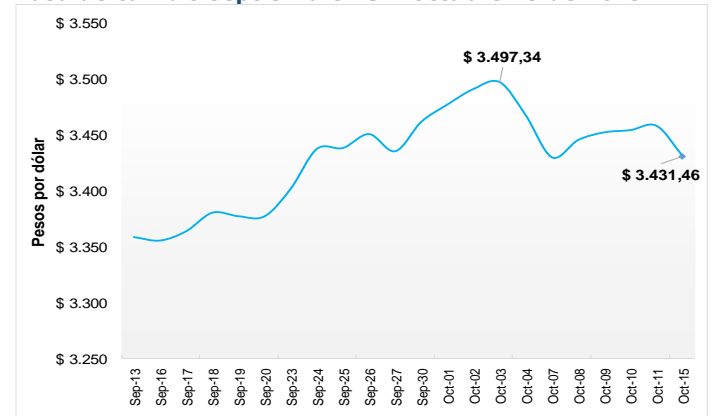


Fuente: RADDAR, Gráficos Delegatura Financiera - Supersolidaria

- En septiembre el gasto de los hogares presentó un crecimiento de 7,18% en términos reales y de 11,2% en pesos corrientes frente al mismo mes de 2018. Se gastaron \$58,3 billones especialmente por la celebración de amor y amistad.
- Los grupos que más contribuyeron al incremento fueron: entretenimiento (9,7%), alimentos (7,9%) y varios (7,4%). Las ciudades con mayor gasto fueron: Neiva (9,2%), Cali (7,9%) y Medellín (7,8%). Barranquilla, Bogotá y Bucaramanga están por debajo del promedio nacional con 6,5%, 6,8% y 6,8%, respectivamente.

### Tasa de cambio - TC

Gráfico 2. Tasa de cambio septiembre 13 - octubre 15 de 2019



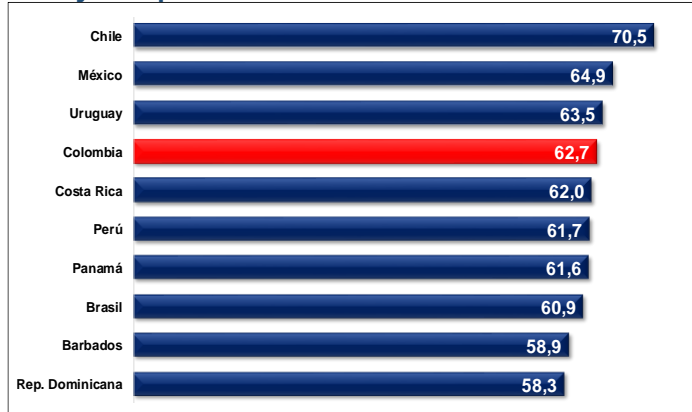
Fuente: Banrep, Gráficos Delegatura Financiera - Supersolidaria

- Durante la semana pasada el dólar presentó un leve crecimiento, pasando de \$3.430 el lunes 07 de octubre a \$3.458 el día jueves 10 de octubre. Sin embargo, la divisa cerró la semana con una caída y se ubicó en \$3.431,46. Durante las dos primeras semanas del mes ha perdido \$60.
- La caída de la divisa se debe a los acercamientos y negociaciones entre China y Estados Unidos llevados a cabo en el transcurso de la semana, disminuyendo la incertidumbre parcialmente.



## Foro Económico Mundial - Competitividad

**Gráfico 3.**  
Puntaje competitividad - América Latina

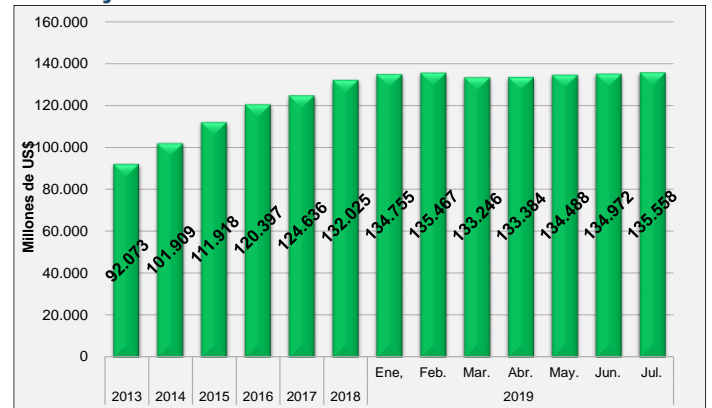


Fuente: FEM, Gráficos Delegatura Financiera - Supersolidaria

- Colombia es el cuarto país más competitivo de Latinoamérica después de Chile, México y Uruguay, según el Índice de Competitividad del Foro Económico Mundial (FEM). A nivel de las 141 economías, el país se encuentra en el puesto 57.
- Se obtuvo un puntaje de 62,7 debido a que el Gobierno ha trabajado en el Sistema Nacional de Competitividad e Innovación. Colombia mejoró en diez de los doce indicadores evaluados, ganando tres casillas en el ranking.
- El mejor desempeño fue para los campos de la salud y estabilidad macroeconómica con puntajes de 90 y 95 respectivamente. Estabilidad macroeconómica pasó de la casilla 56 a la 43, y salud de 35 a 16, ganando 13 y 19 posiciones respectivamente.

## Deuda externa

**Gráfico 4.**  
2013 – julio de 2019



Fuente: Banrep, Gráficos Delegatura Financiera - Supersolidaria

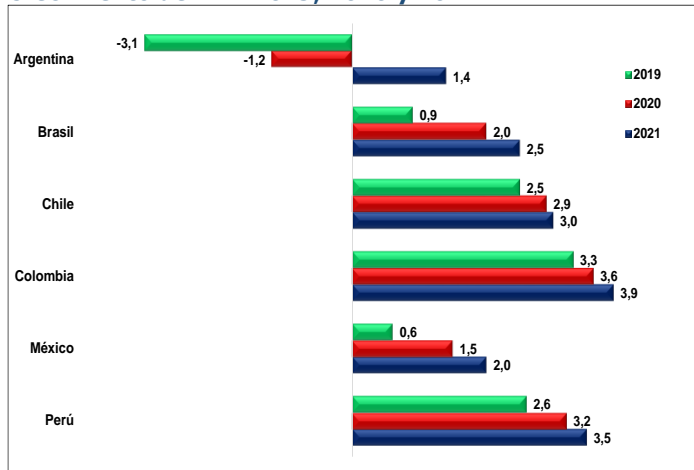
- El Banco de la República informó que la deuda externa ascendió a US\$135.558 millones a julio del presente año, y su monto representa el 42,7% del PIB.
- La deuda pública fue de US\$73.246 millones, mientras que la privada de US\$62.312 millones.
- En el corto plazo, los préstamos son los que representan el mayor monto, seguidos del crédito comercial. A largo plazo, los préstamos son los más significativos, le siguen los bonos y otros.



### Actualidad internacional

#### Proyecciones de crecimiento Banco Mundial

Gráfico 5. Crecimiento del PIB 2019, 2020 y 2021

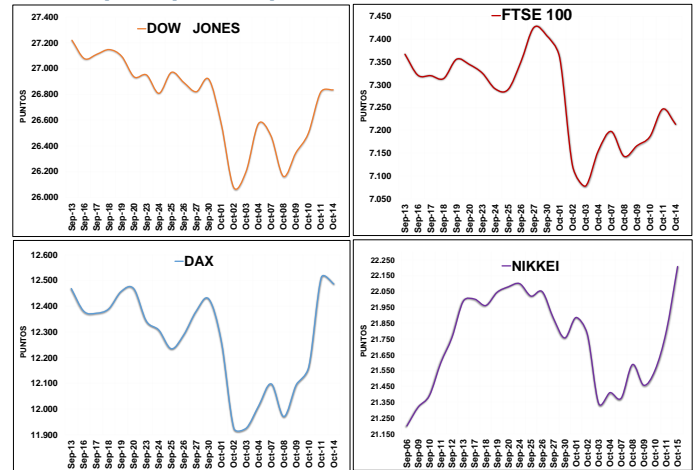


Fuente: Banco Mundial, Gráficos Delegatura Financiera – Supersolidaria.

- El Banco Mundial conservó el pronóstico del crecimiento del PIB para Colombia en el presente año, el cual se ubica en 3,3%, siendo la segunda cifra más alta después de Bolivia (3,9%).
- En los años 2020 y 2021 se espera que la economía crezca 3,6% y 3,9%, respectivamente. Colombia es una de las economías que más crece en la región.
- Las proyecciones del crecimiento de Brasil y México para el 2019 se ubican en 0,9% y 0,6%, respectivamente; mientras Chile y Perú crecerán 2,5% y 2,6% en su orden.
- Argentina se ubica en los últimos lugares. Se espera que su economía se contraiga durante los años 2019 y 2020 en -3,1% y -1,2%, respectivamente.

#### Índices de las Bolsas de Valores

Gráfico 6. Índices principales septiembre 13 – octubre 14 de 2019



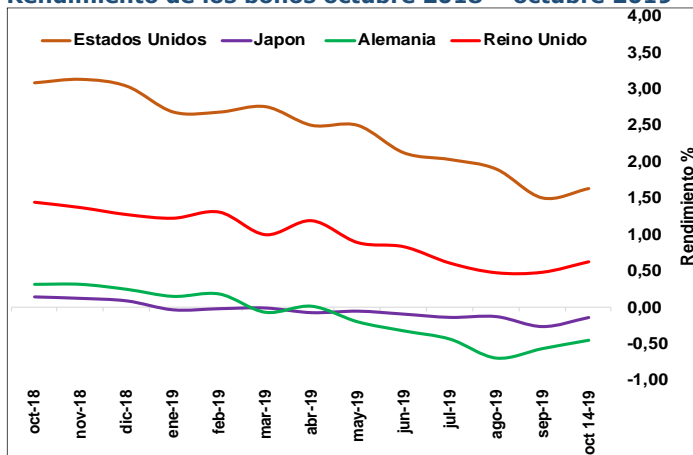
Fuente: Investing.com, Gráficos Delegatura Financiera – Supersolidaria

- El Índice Dow Jones presentó crecimiento la semana pasada cerrando al alza en 1,21% a causa del optimismo en los mercados por las negociaciones entre Estados Unidos y China. Hoy martes 15 supera los 27.000 puntos.
- El índice de FTSE 100 de Londres presentó leves recuperaciones la semana pasada, cerrando la semana con un avance de 0,84%.
- El DAX alemán presentó una subida significativa (2,86%) debido a la disminución de las tensiones comerciales.
- El Nikkei avanzó 1,15% la semana pasada gracias a la recuperación en la confianza de los inversionistas tras reuniones entre Estados y China. Hoy martes subió 1,87%, llegando a los 22.207,21 puntos.



### Rendimiento de bonos a 10 años

**Gráfico 7. Rendimiento de los bonos octubre 2018 – octubre 2019**

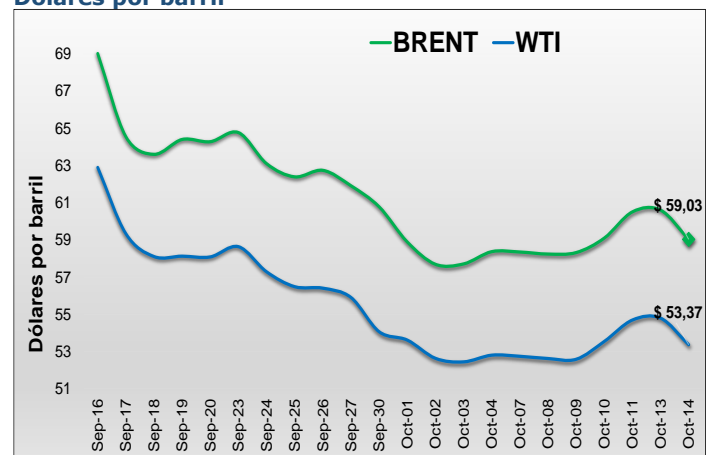


Fuente: Investing.com, Gráficos Delegatura Financiera - Supersolidaria

- El rendimiento de los bonos del tesoro a 10 años en Estados Unidos presenta un leve repunte debido a que ha sido un activo de refugio para los inversionistas.
- Reino Unido y Alemania (con rendimiento negativo) presentan tendencias bajistas debido al debilitamiento de la libra esterlina, la desaceleración de sus economías y la incertidumbre del Brexit. Sin embargo, presentan leves repuntes en septiembre y octubre.
- En Japón el rendimiento de los bonos es negativo debido a que son herramientas para estimular el crecimiento económico ante la incertidumbre global y como mecanismo para combatir la deflación.

### Mercado petrolero

**Gráfico 8. Dólares por barril**



Fuente: Investing.com, Gráficos Delegatura Financiera - Supersolidaria

- Tras los ataques a la más grande petrolera en Arabia Saudita, los precios del petróleo han presentado un comportamiento bajista durante el último mes a causa de la rápida recuperación en la producción y la disminución en las tensiones comerciales.
- El viernes 11 de octubre se presentó un ataque a un barco petrolero iraní frente a las costas de Arabia Saudita. Como consecuencia de ello el precio del Brent y del WTI subieron más de 1%, ubicándose en US\$60,5 y US\$54,7, respectivamente.
- El lunes 14 de octubre los precios cerraron a la baja como consecuencia de la incertidumbre por el acuerdo parcial entre Estados Unidos y China. Hoy martes suben los precios moderadamente.



No.13 Octubre 15 de 2019



***Otros datos de interés***

- Hoy martes, casi todas las bolsas suben con fuerza en Europa y América, ante el optimismo de las negociaciones del Brexit y los buenos resultados corporativos de los bancos en Estados Unidos.
- El Banco de la República ajustó sus proyecciones de crecimiento para el presente año. Espera que la economía colombiana crezca 3,2%.
- Hoy el Fondo Monetario Internacional - FMI presentó las Perspectivas Económicas Globales, donde afirma que la economía mundial crecerá en 2019 en 3,0% y 3,4% en 2020; mientras Colombia lo hará en 3,4% y 3,6% respectivamente.
- La Asociación Nacional de Instituciones Financieras (ANIF) propone un salario diferencial para los jóvenes recién egresados, a quienes se les pagaría el 75% del salario mínimo en una etapa de formación, con el fin de incentivar la demanda de trabajo.
- Venezuela incrementó el 375 % del salario mínimo legal, pasando de 40.000 a 150.000 bolívares. Es decir, pasa de 2,02 a 7,60 dólares por mes.