

# Boletín de ANÁLISIS MACROECONÓMICO



**Supersolidaria**

Superintendencia de la Economía Solidaria

"Super-Visión" para la transformación



El emprendimiento  
es de todos

Minhacienda



**Supersolidaria**

Superintendencia de la Economía Solidaria

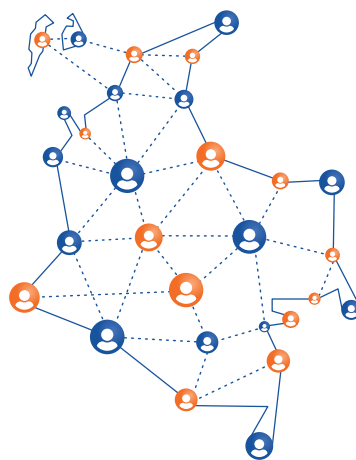
“Super-Visión” para la transformaci<sup>o</sup>n

Tiene el gusto de invitarlo (a):

Audiencia Pública

# RENDICIÓN DE CUENTAS

2 0 2 0 - 2 0 2 1



EVENTO VIRTUAL

**Noviembre 25 de 2021**

**¡Supersolidaria Transparente!**



El emprendimiento  
es de todos

Minhacienda

### Elementos Claves

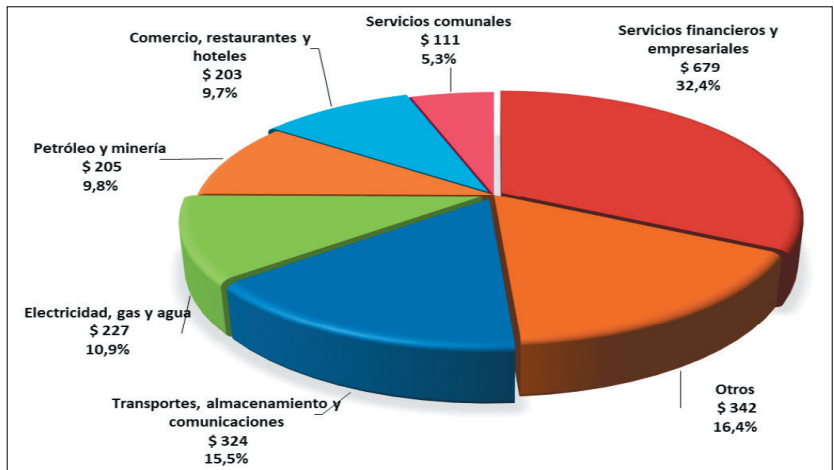
- A** La Inversión Extranjera Directa - IED para el segundo trimestre de 2021 tuvo un crecimiento anual de 62,1%, mostrando una destacada recuperación
- B** La inflación anual al mes de agosto de 2021 cerró en 4,44%, superando el techo del 4,0% del Banco de la República, impulsada por el alza en los alimentos
- C** Los mercados mundiales tuvieron una semana de relativa calma, ante la ausencia de eventos de preocupación para los inversores

## Actualidad Nacional

### Inversión Extranjera Directa - IED

- La Inversión Extranjera Directa - IED, según el Banco de la República ascendió en el segundo trimestre de 2021 a US\$2.092 millones, presentando un crecimiento de 62,1% frente a igual periodo de 2020 (US\$1.291 millones).
- La IED estuvo liderada por los sectores de servicios financieros y empresariales 32,4%, seguida de otros (agricultura, industria y construcción) 16,4%; mientras que el sector de explotación de minas y canteras presentó la mayor caída con el 420% frente al mismo trimestre de 2020.
- En el semestre, el monto de IED ascendió a US\$4.576, un -0,6% frente al mismo periodo de 2020 que fue de US\$4.604.

Gráfico 1. Segundo trimestre 2021 (millones US\$ y %)



Fuente: Banrep, Gráficos Delegatura Financiera - Supersolidaria

### Comportamiento Tasa de Cambio - TC (\$)

- El dólar continuó la semana a la baja perdiendo \$44 equivalente al 1,1% frente al cierre de la TRM del 28 de agosto, en medio de una leve volatilidad.
- La caída estuvo influenciada por las noticias de datos económicos que estimularon el apetito de riesgo, las noticias de China y el probable estancamiento, el ingreso de divisas por la operación de Ecopetrol - ISA y los DEG del FMI que entrarán a la caja del gobierno.
- Adicionalmente, influyeron los precios del petróleo, las expectativas de retiro de estímulos de la FED y el avance de las monedas de mercados emergentes.

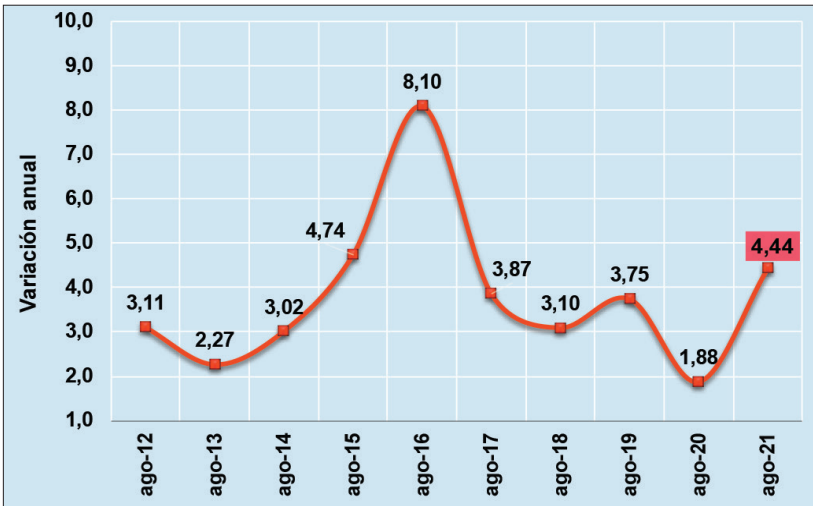
Gráfico 2. Septiembre 04 de 2021



Fuente: Superfinanciera, Gráficos Delegatura Financiera - Supersolidaria

## Tasa de inflación anual (%)

Gráfico 3. Agosto 2021



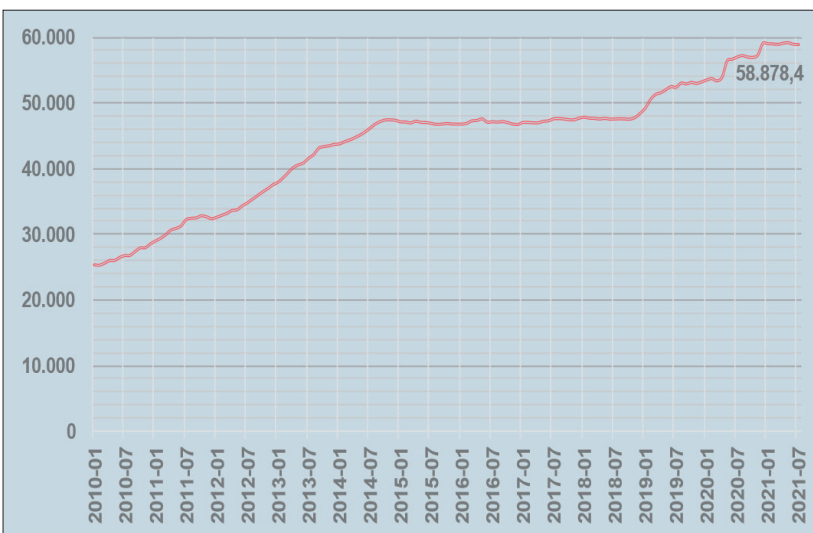
Fuente: Dane, Gráficos Delegatura Financiera - Supersolidaria

- Para el mes de agosto la inflación anual se ubicó en 4,44% y continuó la tendencia al alza, superando el techo meta del 4,0% del Banco de la República.

- Las variaciones positivas anuales mayores fueron: alimentos y bebidas no alcohólicas (11,50%), restaurantes y hoteles (6,93%), transporte (5,06%), y, alojamiento, agua, electricidad, gas (3,47%). Las variaciones anuales negativas más pronunciadas fueron información y comunicación (-3,63%) y educación (-3,16%).
- Por ciudades, las variaciones mensuales más altas se presentaron en Santa Marta (0,93%), Sincelejo (0,92%), Cúcuta (0,84%) y Barranquilla (0,62%); mientras que las menores fueron para Pasto (0,18%), Ibagué (0,22%), Tunja (0,23%), y Neiva (0,24%). El promedio nacional fue de 0,45%.
- De acuerdo con los analistas, el alza del mes de agosto superó las expectativas; influyendo los rubros de alimentos consumidos fuera del hogar, frutas frescas, carne de res, de aves y plátanos. El aumento de la inflación golpea más directamente a los estratos medios y bajos.

## Reservas Internacionales (millones de US\$)

Gráfico 4. Julio 2021



Fuente: Banrep, Gráficos Delegatura Financiera - Supersolidaria

- Las reservas internacionales son los activos externos de un país bajo el control de las autoridades monetarias expresadas en divisas (moneda extranjera y depósitos y valores en moneda extranjera), oro, Derechos

Especiales de Giro - DEG, la posición de reservas del FMI y otros activos. Se usan para corregir desequilibrios en la balanza de pagos.

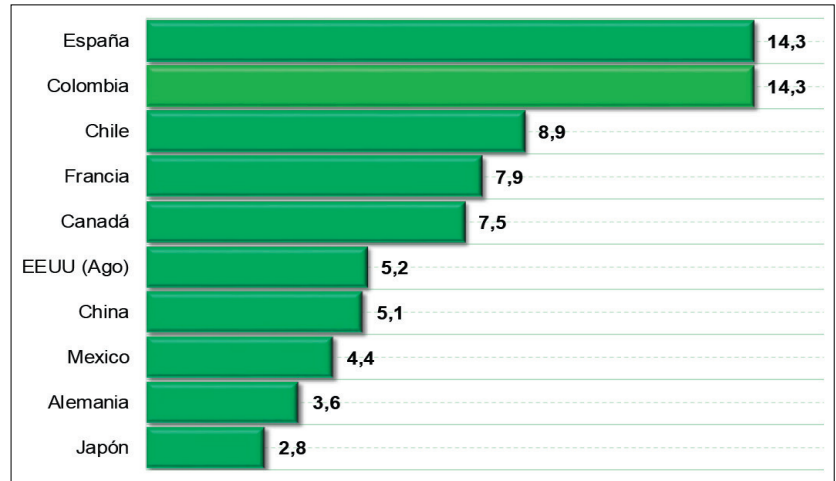
- De acuerdo con las cifras del Banco de la República, las reservas internacionales netas al mes de julio de 2021 ascendieron a US\$58.878,4 millones, mostrando un crecimiento de 133% frente a enero de 2010. En términos anuales, el crecimiento en este tiempo ha sido de 7,6%.
- Con este stock de reservas internacionales, el Banco de la República le ha vendido US\$2.790 millones al gobierno, como resultado de la asignación de los DEG por parte del FMI. El gobierno compró dicho monto en dólares pagando con TES clase B.
- Estos recursos le permitirán al país reforzar la liquidez para enfrentar los retos y obligaciones que aún se viven a cauda de la emergencia sanitaria y la contracción de la economía.

## Actualidad Internacional

### Tasas de desempleo por países

- En julio del año en curso las tasas de desempleo mostraron correcciones notorias, aunque de una forma desacelerada en los diferentes países del mundo, gracias a la reactivación de la economía global.
- En la parte superior se ubicaron con las mayores tasas de desempleo España y Colombia con 14,3%, mejorando marginalmente. Les siguen en su orden Chile, Francia y Canadá. Las tasas más bajas fueron para Japón 2,8%, Alemania 3,6%, México 4,4% y China 5,1%.
- Con datos a agosto, aparece EEUU con el 5,2% en recuperación. No obstante, fue la recuperación más lenta a causa de la variante Delta. Adicionalmente, existe dificultad para llenar los puestos vacantes.
- A pesar de los avances de los países en la recuperación de puestos de trabajo, hay temores sobre

Gráfico 5. Tasas de desempleo Julio 2021



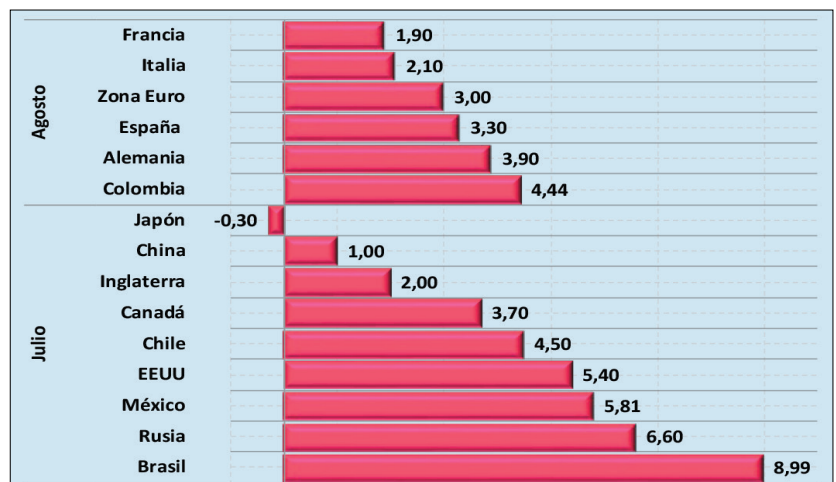
Fuente: Datosmacro, Gráficos Delegatura Financiera - Supersolidaria

si la economía global se estancará nuevamente ante las amenazas de la pandemia y las nuevas variantes, lo que ha puesto al mundo en máxima alerta.

### Tasas de inflación por países

- Para los meses de julio y agosto del año en curso, la inflación anual siguió siendo una de las principales preocupaciones para los gobiernos y para los bancos centrales alrededor del mundo.
- En julio, se observaron inflaciones elevadas en Brasil 8,99%, Rusia 6,60%, México 5,81% y EEUU 5,40%. Menores tasas se observaron en Japón -0,30%, China 1,0% e Inglaterra 2,0%.
- Para el mes de agosto, Colombia lidera la inflación con 4,44%, seguida de los países de la zona euro como Alemania 3,90%, España 3,30%, Italia 2,10% y Francia 1,90%. En la zona euro, el nivel de inflación llegó a su nivel máximo en 10 años, lo cual es preocupante.
- Los mercados y los gobiernos están a la expectativa de lo que puede venir en los próximos meses en cuanto a cifras de inflación alrededor del mundo.

Gráfico 6. Tasas de inflación Julio - agosto 2021

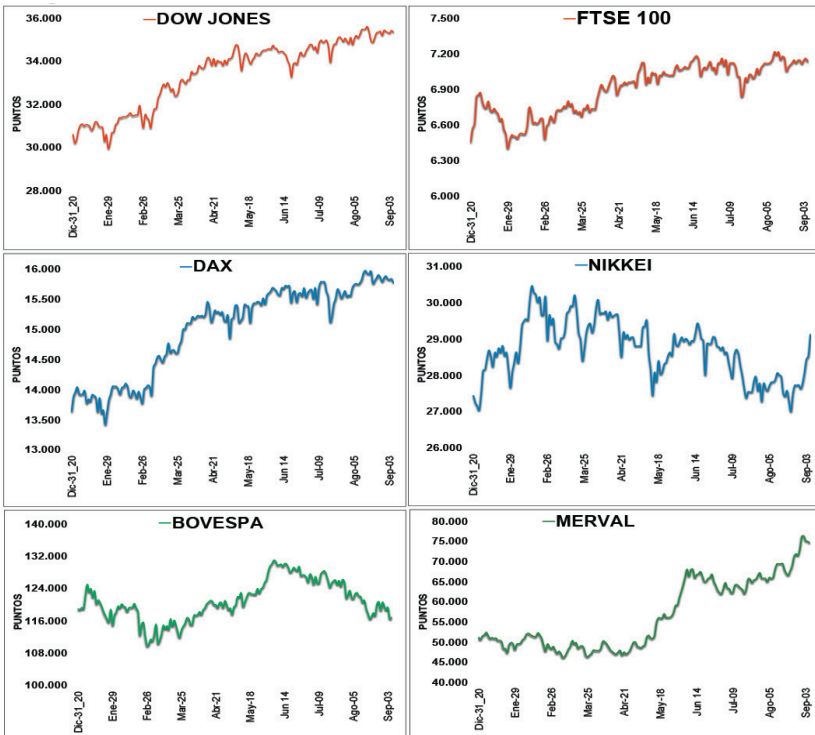


Fuente: Tradingeconomics, Gráficos Delegatura Financiera - Supersolidaria

Al parecer, podría ser otro obstáculo para la recuperación global de la economía y un aliciente para el alza de tasas por parte de los bancos centrales.

## Principales Índices - Bolsas de Valores

Gráfico 7. Septiembre 03 de 2021

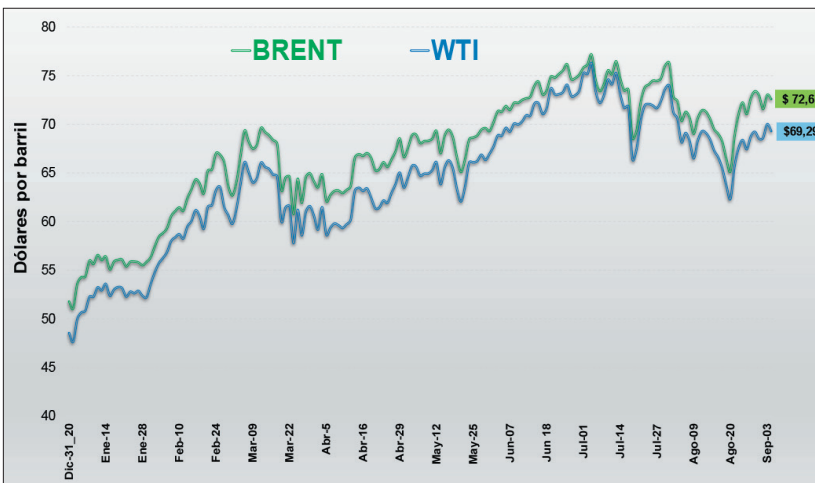


- El índice Dow Jones tuvo una semana casi plana, con una baja marginal de 0,2%, en medio de la calma de los mercados. La leve baja estuvo motivada por los datos de empleo, la variante Delta y el huracán Ida.
- El FTSE 100 de Londres bajó marginalmente 0,1% afectado por la industria alimentaria, la banca y valores turísticos. El DAX alemán se depreció 0,4% motivado por los datos de empleo en EEUU y el temor a menores estímulos del Banco Central Europeo - BCE.
- El Nikkei japonés subió el 5,4%, impulsado por la euforia de los inversores nipones, la crisis del gobierno japonés y la renuncia del primer ministro, las gangas y el retorno a la normalidad.
- El Bovespa brasilero se depreció 3,1% con alta volatilidad, a causa de las expectativas de la reforma tributaria, las bajas en cotizaciones de petroleras y acciones líderes. El Merval argentino subió 2,1% con alta volatilidad, gracias a la subida impresionante de los ADR (Edenor) y las expectativas de las próximas elecciones de congreso.

Fuente: Investing.com, Gráficos Delegatura Financiera - Supersolidaria

## Mercado petrolero - Brent y WTI (US\$ barril)

Gráfico 8. Septiembre 03 de 2021



- Los precios de los futuros del barril de petróleo Brent (Londres) y WTI (Nueva York) tuvieron una semana plana con baja volatilidad, gracias a la calma en los diferentes mercados.
- El barril de referencia Brent cerró la semana en US\$72,61 bajando US\$0,09 un -0,1%; mientras que el WTI terminó en US\$69,29 ganando US\$0,55 un 0,8%.
- Los precios del crudo en la semana tuvieron oscilaciones debido a noticias como los efectos del huracán Ida en el Golfo de México, la contracción de los inventarios en EEUU, la reunión de los miembros de la OPEP+ y la expectativa de mayores precios y demanda para fin de este año.
- Este lunes 06 de septiembre el Brent cerró a US\$72,09, mientras que el WTI lo hizo a US\$68,94, en una jornada positiva para los mercados globales.

Fuente: Marketwatch, Gráficos Delegatura Financiera - Supersolidaria

## Otros datos de interés

- Los auxilios a los desempleados en EEUU por la pandemia llegan a su fin, por lo que siete millones de personas dejarán de recibir estos beneficios.
- El sector petrolero colombiano espera producir al terminar el año 2021 un volumen de 800.000 barriles diarios.
- Para algunos analistas, la Ley de Borrón y Cuenta Nueva puede llevar a un encarecimiento del crédito ante la falta y pérdida de información.
- De acuerdo con las estimaciones de la firma Raddar, el consumo de los hogares superaría los \$900 billones en 2022.
- Mediante el decreto 1032, el exministro Alberto Carrasquilla fue designado como codirector del Banco de la República.

